



## Kenya

# Safaris, sable et savane

Nous avons le plaisir de vous accueillir sur l'un de nos circuits avec guide.

Vous trouverez dans votre programme des renseignements complémentaires vous permettant d'organiser au mieux votre voyage.

**Valable pour les départs du 22/01/2025 au 21/12/2025 inclus**

**Nombre de participants : Minimum : 3 / Maximum : 18**

Rythme : **2/5** Histoire & culture : **3/5** Nature : **4/5**



Deux ambiances pour un même pays ! À Mombasa, vous aurez le choix entre farniente sur la plage ou au bord de la piscine, balade dans la ville et activités nautiques. D'un trajet en train, vous rejoindrez le parc de Tsavo, le plus grand du Kenya, pour deux nuits et quelques safaris à la recherche des éléphants, oiseaux et autres animaux, le Kilimandjaro en toile de fond.

### Les **INCONTOURNABLES** Nouvelles Frontières

- Séjour sur la côte sud, réputée pour ses plages de sables blanc
- Trajets en train pour gagner le Parc National de Tsavo
- 2 nuits au parc de Tsavo pour multiplier les chances d'apercevoir les animaux
- Possibilité de pension complète à la plage
- Nombreuses activités nautiques au départ de l'hôtel



## Jour 1 : France – Mombasa

Envol pour Mombasa. Dîner et nuit à bord.



## Jour 2 : Mombasa

Accueil à l'aéroport par votre chauffeur-ranger francophone. Transfert vers votre hôtel situé sur la côte sud de Mombasa.

Dîner et nuit à l'hôtel.



## Jour 3 : Mombasa

Journée libre au bord de l'océan Indien. Mombasa, porte océanique de l'Afrique de l'Est, est marquée par son histoire qui remonte à plus de 900 ans. Cette ville parmi les plus anciennes du continent offre aujourd'hui une grande richesse culturelle. Bien qu'elle soit le plus grand port d'Afrique de l'Est, Mombasa a conservé un certain charme. Vous y découvrirez une architecture swahilie avec ses portes épaisses en bois sculpté ainsi que des architectures très mélangées avec des maisons datant du 19<sup>e</sup> siècle, des maisons de style indien ou encore des maisons de style colonial avec de grandes vérandas.

Déjeuner libre et dîner à l'hôtel.

Nuit à l'hôtel (pension complète en option).



## Jour 4 : Mombasa

Profitez des activités nautiques qu'offre Mombasa. En effet, la ville est à la fois la plus grande station balnéaire de la côte est-africaine et le parfait point de départ pour découvrir un autre Kenya, celui de l'océan Indien. Des plages de sable blanc à perte de vue y bordent des eaux turquoise... Tout ce qu'il faut pour un séjour de rêve. Chaud et humide, le climat de Mombasa est toujours tempéré par une brise marine et la température de l'eau y est très agréable, oscillant entre 24 °C et 28 °C. Protégé par une barrière de corail, le littoral de l'océan Indien est particulièrement riche. On y trouve de magnifiques récifs coralliens et de somptueux fonds marins. Une plongée avec masque et tuba fera le bonheur des moins aguerris. On dénombre ici plus de 200 espèces de poissons.

Déjeuner libre et dîner à l'hôtel.

Nuit à l'hôtel (pension complète en option).



## Jour 5 : Mombasa – Parc National de Tsavo (250 km / environ)

Après le petit déjeuner, transfert vers la gare de Mombasa et embarquement à bord du train Inter-county, en 1<sup>re</sup> classe, en direction de la gare de Voi située dans le Parc National de Tsavo. Déjeuner au lodge puis installation.

En fin d'après-midi, lorsque que la température redescend et que les animaux sont plus visibles, vous partirez pour un safari dans le parc.

Ce colossal territoire est celui d'immenses hordes d'éléphants. Ils seraient aujourd'hui encore plus de 10 000 (soit le tiers de leur population kenyane). Une douzaine, parmi eux, sont célèbres pour posséder des défenses qui touchent presque le sol (100 kg à elles deux) ! Autre particularité : les éléphants du Tsavo sont reconnaissables entre tous à leur robe de couleur rouge.

Retour au lodge pour le dîner. Nuit à l'hôtel.




## Jour 6 : Parc National de Tsavo

Safari à l'aube puis retour au lodge pour un copieux petit déjeuner.

Confortablement installés dans votre véhicule, vous partirez à la recherche des animaux. Le parc de Tsavo offre à ses hôtes une étonnante diversité d'écosystèmes et des paysages parmi les plus variés et les plus colorés du Kenya : le rouge de la terre, l'or de la savane, le noir de la lave, le vert des forêts... Le tout avec le Kilimandjaro au loin ! C'est aussi un lieu paradisiaque pour les amateurs d'ornithologie.

Déjeuner et dîner au lodge.

Nuit à l'hôtel.




## Jour 7 : Parc de Tsavo – Mombasa (250 km / environ)

Dernier safari au matin puis transfert vers la gare de Voi et embarquement à bord du train Inter-county, en 1<sup>re</sup> classe, en direction de Mombasa.

Déjeuner sous forme de pique-nique à bord du train.

Arrivée à Mombasa dans l'après-midi puis transfert à votre hôtel.

Dîner et nuit à l'hôtel.



## Jour 8 : Mombasa


Dernière journée de détente balnéaire, pour vous relaxer au bord de la mer en sirotant un cocktail de jus de fruits fraîchement pressés au Dhow Bar situé sur plage. Vous pourrez également profiter des installations de l'hôtel, parmi lesquelles 3 grandes piscines extérieures d'eau de mer, 2 bains à remous extérieurs, un solarium avec chaises longues et parasols, un terrain de beach-volley, un terrain multisport (football, volley-ball...), du tennis de table, du baby-foot, des fléchettes, une salle de gym, un spa avec soins et massages ou encore un salon de coiffure (en supplément). Des sports nautiques sont également proposés sur la plage et un centre de plongée est accessible à proximité (services indépendants de l'hôtel). Déjeuner libre et dîner à l'hôtel (pension complète en option).

Nuit à l'hôtel.



## Jour 9 : Mombasa – France

Journée libre avant le transfert à l'aéroport de Mombasa. Envol pour Paris. Nuit à bord.



## Jour 10 : Arrivée en France

# INFORMATIONS PARTICULIÈRES

### Repas

Pension complète pendant la partie "safari" à Tsavo et demi-pension à l'hôtel à Mombasa, avec possibilité de pension complète en option. La cuisine swahilie du Kenya et de Tanzanie est très variée et correspond à un curieux mélange de cuisines indienne, arabe et anglaise. Dans les lodges et les hôtels, la cuisine est excellente et la formule "buffet" amplement répandue. Vous y retrouverez une cuisine internationale, notamment à base de gibiers, ainsi que d'excellents fruits tropicaux : ananas, papayes, mangues, fruits de la passion, bananes... Sans oublier le traditionnel petit-déjeuner anglais : fruits, céréales, œufs, toasts et marmelade.

Sur la côte, vous pourrez déguster une cuisine spécifiquement africaine. Les plats swahilis reflètent le passé, influencés par les Arabes et tous les navigateurs passés par l'océan Indien : noix de coco et épices y sont largement utilisées. Les poissons et les crustacés sont également délicieux et plutôt bon marché. On trouve aussi un très grand choix de boissons, locales ou étrangères : vins européens et sud-africains, apéritifs divers, bières locales ou importées...

### Transport

Pour les safaris, le circuit est effectué à bord d'un véhicule à toit ouvrant certifié TUV (norme internationale en matière d'équipement et d'entretien). Maximum 6 passagers par véhicule + le chauffeur-guide.

Le trajet aller-retour entre Mombasa et le parc de Tsavo est effectué en train.

### Accompagnement

La personne qui vous accompagne partagera avec vous son goût du voyage et sera votre interlocuteur privilégié. Votre chauffeur-ranger francophone saura mieux que quiconque vous faire découvrir son pays.

# HEBERGEMENT

Voici les noms des hôtels prévus pour ce circuit.

Selon l'état des réservations, nous pouvons être amenés à vous loger dans des hôtels similaires de même catégorie (normes locales) :

MOMBASA : Indian Ocean Beach Resort 4\*

PARC TSAVO : Tsavo Voi Wildlife 4\*

A NOTER : Lors de votre départ pour Tsavo, vous devrez libérer votre chambre pour les deux nuits. De retour à Mombasa, vous devrez de nouveau enregistrer pour la fin du séjour.

La liste définitive des hôtels est disponible auprès de votre agence de voyage environ 15 jours avant le départ.





NOUVELLES  
FRONTIÈRES



NOUVEAU

## Voyagez avec l'essentiel.

Billets d'avion, carnet de voyage, itinéraire détaillé...

Retrouvez tout votre voyage sur l'appli

**Nouvelles Frontières**



Téléchargez  
l'appli







## Kenya

# FORMALITÉS ET SANTÉ

**Décalage horaire : - 1h en été, - 2h en hiver**

**- 1h en été, -2h en hiver**

**+2h en hiver, +1h en été**

**Temps de vol : 11h sans escale, 14h30 avec escale**

**10h avec escale.**

### FORMALITÉS ADMINISTRATIVES\*

- **Passeport valide 6 mois** à compter de la date d'entrée sur le territoire.
  - Pour tous les départs à compter du 05/01/2024, Autorisation de voyage électronique (ETA) obligatoire : <https://www.etakenya.go.ke/en>, délivré en ligne (demande à faire avant le départ, environ 30 € payable en ligne).
- Les passagers doivent détenir une copie imprimée ou électronique de l'ETA à présenter à tous les points de départ et d'arrivée.

- Il est recommandé de disposer d'un contrat d'assistance ou d'une assurance permettant de couvrir tous les frais médicaux et de rapatriement sanitaire.
- Pensez à vous munir d'une copie de vos certificats et formulaires, ou à les numériser sur votre propre adresse électronique.
- Les **mineurs** voyageant seuls, avec un seul de leurs parents ou avec une personne ne disposant pas de l'autorité parentale doivent être munis d'une autorisation de sortie de territoire.

### FORMALITÉS SANITAIRES

#### Vaccination obligatoire :

- Fièvre jaune avec carnet de vaccination international exigé à l'arrivée pour les voyageurs en provenance d'un pays endémique (mais vaccination fortement conseillée pour tous.)

#### Vaccination et/ou traitements conseillés :

- Vaccinations habituelles à jour (DTP et ROR).
- Anti-moustique recommandé.
- Bon à savoir : il peut être demandé aux passagers de remplir un formulaire de surveillance d'Ebola à leur arrivée.

\*Toutes ces informations, valables pour les ressortissants français, sont données à titre indicatif. Elles peuvent évoluer sans préavis et concernent exclusivement les vols directs de/vers la France. En cas de transit, certains pays peuvent exiger des formalités supplémentaires. Si votre voyage inclut plusieurs destinations, merci de vous référer aux formalités en vigueur pour chacune d'entre elles. Compte tenu de l'évolution rapide de la situation administrative et sanitaire dans certains pays, nous vous recommandons de consulter le site du ministère des Affaires étrangères jusqu'au jour de votre départ.

## INFORMATION PAYS

### Monnaie

La monnaie officielle est le shilling kenyan (KSH). Prévoyez des espèces (petites coupures, surtout). Les euros peuvent être changés à l'aéroport ou dans les hôtels, mais il n'est pas possible de régler vos dépenses avec. La plupart des hôtels et des magasins changent les devises et acceptent les cartes de crédit. Certains établissements exigent que les notes soient réglées en devise étrangère, particulièrement en dollars. Les banques locales ouvrent du lundi au vendredi de 9 h 00 à 14 h 00 et le samedi de 09 h 00 à 12 h 00, mais sont fermées le dimanche. Pour connaître le taux de change actuel, consultez le site : [www.xe.com](http://www.xe.com).

### Pourboires

Les pourboires, employés en signe de remerciement, ne sont pas obligatoires mais sont toujours appréciés. Lorsque le service vous apporte satisfaction, il est d'usage de laisser un pourboire aux guides, accompagnateurs et chauffeurs (prévoir entre 5 et 8 € environ par jour et par personne).

### Langues

Les Kenyans parlent le swahili et l'anglais. Le français est très peu répandu à travers le pays.

### Horaires

Selon les parcs et les modalités d'accès, les parcs nationaux et les réserves ouvrent à 6 h 00 ou 6 h 30 et ferment entre 18 h 00 et 19 h 00.

### Interdiction des sacs plastiques au Kenya

Accédant aux demandes des associations de protection de l'environnement et des organisations de santé, le Kenya a interdit l'usage des sacs en plastique. Les voyageurs sont bien sûr concernés par cette disposition.

Désormais, l'usage des sacs plastiques est interdit sous peine d'amende. Cette interdiction concerne notamment les sacs de duty free, les sacs de shopping classiques, les sacs poubelle (parfois utilisés pour protéger les vêtements de la pluie) et les sacs pour le nettoyage à sec (également employés pour protéger les vêtements).

Les voyageurs entrants au Kenya via les aéroports, ports ou frontières terrestres devront laisser à leur point d'entrée les sacs mentionnés dans cette liste.

Les sacs en plastique peuvent être remplacés par des sacs en papier, des sacs durables "bag for life" ou des sacs faits avec des vêtements, de la toile, des herbes tressées ou encore du sisal.

## LA CUISINE KENYANE

La cuisine swahili du Kenya et de Tanzanie est très variée. Elle correspond à un curieux mais savoureux mélange de cuisines indienne, arabe et anglaise. Dans les lodges et les hôtels, la nourriture est excellente et la formule "buffet" largement répandue. Vous y trouverez de la cuisine internationale, notamment à base de gibiers, ainsi que d'excellents fruits tropicaux, tels que l'ananas, la papaye, la mangue, le fruit de la passion ou la banane. Sans oublier le traditionnel petit-déjeuner anglais, qui comprend fruits, céréales, œufs, toasts et marmelade !

Sur la côte, vous pourrez trouver une cuisine spécifiquement africaine. Les plats swahilis reflètent le passé, influencés par les Arabes et tous les navigateurs arrivés par l'océan Indien. La noix de coco et les épices sont largement utilisées tandis que les poissons et les crustacés, généralement délicieux, sont plutôt bon marché. Au Kenya, le choix de boissons, locales ou importées, est lui aussi large : vins européens et sud-africains, apéritifs divers, bières nationales ou internationales...



# BOUCLER SA VALISE

## La valise

Équipez-vous de préférence d'un sac souple n'excédant pas 15 kg et d'un sac à dos pour vos effets personnels de la journée.

## Chaussures & vêtements

Prévoyez une paire de baskets confortables.

Malgré quelques écarts de températures suivant les régions, le climat au Kenya est en général clément toute l'année (sauf pendant la mousson, de fin mars à mi-juin).

Sur la côte, le climat est plus tropical avec des températures qui peuvent grimper jusqu'à 30 °C. Emportez donc des vêtements légers, idéalement en coton, un gilet ou pull pour les safaris matinaux ainsi qu'un vêtement de pluie. Une tenue correcte est souhaitable dans tous les lieux publics.

## Matériel

- Lunettes de soleil
- Crème de protection contre le soleil et les insectes (les moustiques en particulier)
- Casquette ou chapeau
- Serviette de bain et affaires de toilette personnelles
- Petite pharmacie personnelle

# LE SAFARI

Ce mot universel qui signifie "long voyage" en swahili était employé à l'époque des grandes chasses à la recherche des fameux "Big Five" qui regroupaient le lion, l'éléphant, le buffle, le rhinocéros et le léopard. De nos jours, les appareils photos ont remplacé les fusils. C'est à bord de votre véhicule et en compagnie de votre chauffeur-guide que vous irez à la rencontre de ces ex-trophées de chasse.

Durant vos sorties en brousse, les animaux croisés vous paraîtront peut-être inoffensifs mais ils demeurent avant tout des animaux sauvages. Vous ne devez quitter votre véhicule sous aucun prétexte, à moins que votre ranger ou votre accompagnateur vous y autorise. Vous ne verrez pas toujours les animaux, mais gardez à l'esprit qu'eux vous observent. La main de l'homme ne doit en aucun cas interférer avec le processus de la nature, Il est donc strictement interdit de nourrir les animaux. Même si les animaux sont habitués aux véhicules, le silence lors de leur observation est de rigueur afin de ne pas les effrayer. Pensez également à couper les "bip" et autres sons de vos appareils photos. Aussi, il est parfois rare de voir un lion ou un léopard dès votre première sortie, le territoire de ces félins pouvant couvrir une superficie de 20 à 200 km<sup>2</sup>. Réussir un safari, c'est aussi avoir beaucoup de chance !



## VOS RENCONTRES

Sur votre route, vous aurez souvent l'occasion de rencontrer les populations locales. Où que vous soyez, sachez faire preuve de discrétion et d'humilité. La multiplicité des cultures et des traditions fait que certaines attitudes sont différemment perçues selon les pays. Pour ne pas commettre d'impair, prenez le temps de comprendre les personnes que vous rencontrez et de créer avec elles des liens privilégiés. Là encore, les conseils de votre guide seront précieux ! Il connaît mieux que quiconque les comportements à éviter ou à adopter. À titre d'exemple, il convient de demander sa permission à toute personne que vous souhaitez prendre en photo. Établir un contact préalable est le meilleur moyen qu'elle réponde favorablement. De même, ne distribuez pas des cadeaux à tout-va. Cela peut en effet inciter les enfants à mendier. Afin d'éviter ce genre de dérive, mieux vaut s'en remettre aux structures locales compétentes (pour faire un don à l'école, à l'hôpital, au chef du village, etc.). Enfin, veillez à ne pas porter de tenue trop légère (short court, décolleté, etc.) et à éviter les comportements exubérants, surtout à Mombasa, Lamu et Zanzibar, qui sont des villes à forte population musulmane.

Le principal charme de l'Afrique de l'Est réside probablement dans sa douceur de vivre et la gentillesse de sa population. Les gens au Kenya et en Tanzanie sont polis, hospitaliers et toujours prêts à rendre service. Quelques incompréhensions peuvent néanmoins subvenir dans l'esprit d'un voyageur européen. Dans ce cas, votre patience et votre sens de l'humour seront vos meilleurs atouts pour apprécier votre merveilleux voyage et revenir avec des souvenirs inoubliables.