

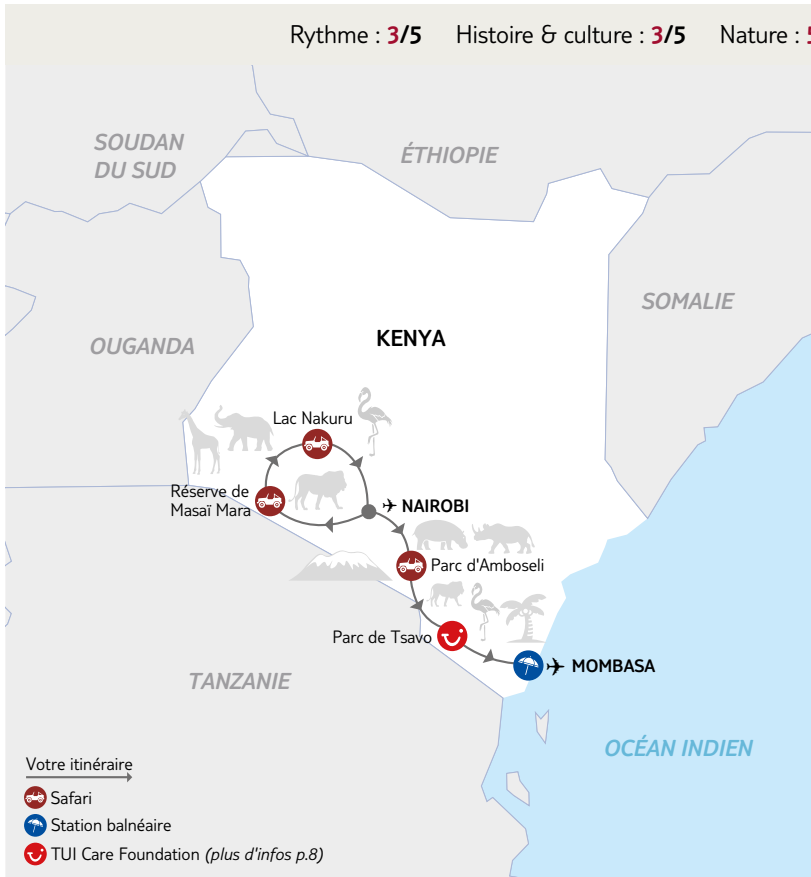


Kenya

Au pays du Roi lion

Valable pour les départs du 03/01/2026 au 20/12/2026 inclus

Rythme : 3/5 Histoire & culture : 3/5 Nature : 5/5 Enfants à partir de 8 ans



Avec votre chauffeur-guide, direction le Masai Mara pour observer les Big Five et rencontrer les communautés de Masais. Puis la première réserve ornithologique du Kenya s'offrira à vous au lac Nakuru, avant de poursuivre dans la réserve d'Amboseli, au pied du Kilimandjaro, et à Tsavo. Alors, les plages de Mombasa concluront en douceur cette aventure en terre sauvage.

Les INCONTOURNABLES Nouvelles Frontières

- La recherche des "Big Five" dans la réserve du Masai Mara.
- Les flamants roses du lac Nakuru.
- Les éléphants dans le parc d'Amboseli avec, en arrière-plan, le majestueux Kilimandjaro.
- Une étape nature et faune sauvage à Taita Hills, au cœur du parc de Tsavo.
- Repos et farniente au bord de l'océan Indien.



Jour 1 : France – Nairobi

Envol depuis Paris ou la province à destination de Nairobi. Arrivée en soirée. Accueil puis transfert vers votre hôtel situé dans la zone aéroportuaire. Dîner libre. Nuit à Nairobi.



Jour 2 : Nairobi – Masai Mara (280 km / environ)

Après le petit-déjeuner, départ vers le Masai Mara en traversant la Vallée du Rift. Installation au lodge pour le déjeuner.

Premier safari photo dans l'après-midi jusqu'au coucher du soleil. La réserve nationale de Masai Mara, d'une superficie de 1510 km² se situe au Sud-ouest du pays. L'altitude se situe entre 1500 et 2100 m. Le Masai Mara présente une succession de paysages : savane arbustive avec beaucoup d'acacias et d'épineux, collines, escarpements et marais. Règne du monde animal, à peu près toutes les espèces d'Afrique de l'Est sont représentées. Dîner et nuit au lodge.



Jour 3 : Masai Mara

Safari-photo à l'aube, le meilleur moment pour surprendre une chasse et observer les animaux. Retour au lodge pour le petit déjeuner. Le Masai Mara est aussi le pays des Masais, ces pasteurs qui ont remonté le Nil avec leurs troupeaux pour se fixer dans la région des hauts plateaux. Ils cohabitent depuis toujours avec la vie animale sauvage.

Visite d'un village masai traditionnel, puis retour au lodge pour le déjeuner.

En fin d'après-midi : safari-photo jusqu'au coucher du soleil, au plus près des "Big Five" (lions, léopards, éléphants, buffles, rhinocéros).

Dîner et nuit au lodge.



Jour 4 : Masai Mara – Lac Nakuru (325 km / environ)

Après le petit déjeuner, route vers le lac Nakuru.

Ce lac, situé à 1 700 m d'altitude, a été la première réserve ornithologique d'Afrique. Vous y trouverez des colonies de flamants roses ainsi que d'innombrables pélicans. Le parc Nakuru est l'un des rares endroits qui permet d'observer et d'approcher des rhinocéros. Enfin, le roi des animaux lui-même hante le parc, et il n'est pas rare d'assister à des scènes de chasse !

Installation, déjeuner et après-midi safari-photo.

Dîner et nuit dans un lodge 3*.



Jour 5 : Lac Nakuru – Amboseli (405 km / environ)

Départ pour Amboseli avec déjeuner pique-nique en route.

Dès l'après-midi, safari-photo au cœur des paysages composés de forêts d'acacias et d'une faune dense. Amboseli reste le plus célèbre des parcs kenyans, qui inspira de nombreux écrivains. C'est un endroit très attachant de par sa situation unique au pied du Kilimandjaro, dont le sommet aux neiges éternelles forme un extraordinaire décor naturel. Le principal attrait d'Amboseli réside dans sa grande population d'éléphants, mais aussi d'oiseaux qui y résident en permanence.

Dîner et nuit dans un lodge 3*.



Jour 6 : Amboseli – Parc de Tsavo (200 km / environ)

Safari-photo matinal à l'aube, suivi d'un petit déjeuner.

Puis route vers le plus vaste des parcs nationaux kenyans, Tsavo.

Déjeuner au Taita Hills Safari Resort, suivi d'un safari-photo en fin de journée sur la route et dans la réserve Taita Hills.

C'est dans cette petite réserve privée, située au pied des collines Taita au cœur du territoire de Tsavo, que vous logerez.

La TUI Care Foundation vous propose de prendre part au programme TUI Forest en plantant un arbre pour soutenir les populations locales (plus d'informations dans la rubrique TUI CARE FOUNDATION).

Dîner et nuit dans un lodge 3*.



Jour 7 : Parc de Tsavo – Mombasa (250 km / environ)

Route vers Mombasa, un endroit idéal pour vous reposer de la poussière des pistes et souffler après les safaris en brousse... Ses plages de sable blanc s'étendent à perte de vue. Installation pour 2 nuits dans un hôtel 4* en formule tout inclus.



Jour 8 : Mombasa

Journée libre en formule tout inclus à votre hôtel, afin de profiter de cet éden tropical pour vous relaxer. À moins que vous ne préfériez visiter la vieille ville métissée de Mombasa (à réserver sur place) ?

La TUI Care Foundation vous propose de prendre part au programme TUI Turtle Aid en visitant le centre marin qui protège les tortues marines menacées (plus d'informations dans la rubrique TUI CARE FOUNDATION).

Nuit à l'hôtel.




Jour 9 : Mombasa – France

Matinée libre pour un dernier plongeon dans les eaux turquoise du lagon.

Déjeuner à l'hôtel (les chambres doivent être libérées à 10 h 00 mais vous pourrez profiter de la formule tout inclus jusqu'à votre départ).

Transfert vers l'aéroport de Mombasa pour votre vol retour.



Jour 10 : Arrivée en France

Départ quotidien du 03/01/2026 au 20/12/2026.

Minimum 2 participants

INFORMATIONS PARTICULIÈRES

ENCADREMENT/ACCOMPAGNEMENT

La personne qui vous accompagne vous fera partager son goût du voyage et sera votre interlocuteur privilégié. Chauffeur-guide local francophone, il saura mieux que quiconque vous faire découvrir son pays. Le chauffeur-guide vous accompagnera pendant la partie "safari" du voyage. Le séjour à Mombasa est libre. Un transfert sera organisé pour votre retour à l'aéroport de Mombasa. Il est nécessaire d'être ponctuel aux rendez-vous donnés par votre guide : les retards pourraient remettre en cause l'organisation des visites prévues.

TRANSPORT

Le circuit est effectué à bord d'un véhicule 4 X 4 Land Cruiser 6 places à toit ouvrant certifié TUV (norme internationale en matière d'équipement et d'entretien).

REPAS

Ce programme est proposé en pension complète (hors boissons) pendant la partie "safari" et en formule tout inclus lors du séjour à Mombasa.

POURBOIRES


Les pourboires, employés en signe de remerciement, ne sont pas obligatoires mais sont toujours appréciés. Lorsque le service vous apporte satisfaction, il est d'usage de laisser un pourboire au guide/chauffeur. Prévoir entre 5 et 8 € par jour et par personne environ.

RÉSERVE DU MASAI MARA (JOURS 2 ET 3)

La réserve nationale du Masai Mara, d'une superficie de 1510 km², se situe au Sud-ouest du pays, à 275 km de Nairobi et à la frontière de la Tanzanie, en prolongement du Parc National de Serengeti. Son altitude est comprise entre 1 500 et 2 100 m. Le Masai Mara présente une succession de paysages : savane arbustive avec beaucoup d'acacias et d'épineux, collines, escarpements et marais caractéristiques de l'Afrique de l'Est.

À peu près toutes les espèces d'Afrique de l'Est sont représentées dans ce lieu où règne le monde animal : les "big five" bien sûr (lions, léopards, éléphants, buffles, rhinocéros), mais aussi les guépards, les hyènes, les chacals, les zèbres de Burchell, les gazelles de Grant et de Thomson, les élans, les impalas, les gnous, les hippopotames, les crocodiles... C'est notamment entre le Serengeti tanzanien et le Masai Mara que se déroule chaque année l'extraordinaire migration des gnous et des zèbres, généralement d'août à octobre. Le spectacle de cette migration et du passage de la rivière Mara, avec ces interminables colonnes de gnous et de zèbres qui se pressent pour traverser, est inoubliable.

Le Masai Mara abrite également une grande quantité d'oiseaux : grues couronnées, serpentaires, aigles, vautours, cigognes, etc. C'est aussi le pays des Masais, ces pasteurs qui ont remonté le Nil au cours des siècles avec leurs troupeaux pour se fixer dans la région des hauts plateaux, au Kenya et en Tanzanie, et cohabitent depuis toujours avec la vie animale sauvage.



HEBERGEMENT

Vous serez logés en hôtels et lodges de catégorie 3* et 4* (normes locales) durant la partie "safari".

Voici les noms des hôtels prévus pour ce circuit. Selon l'état des réservations, nous pouvons être amenés à vous loger dans des hôtels similaires de même catégorie (normes locales):

NAIROBI : Hilton Garden Inn Airport 3*

MASAI MARA: Mara Sopa Lodge 4*, ou Keekorok ou Mara Simba Lodge

LAC NAKURU : Lake Nakuru Lodge 3*

AMBOSELI : Amboseli Sentrim 3*

TAITA HILLS : Salt Lick Safari lodge 3*

À Mombasa : BAOBAB BEACH RESORT 4*

Votre hôtel : Au bord de la plage de Diani, sur la côte sud, à 38 km de Mombasa, ce complexe hôtelier est un savant mélange d'art oriental et swahili. Il est composé de 2 unités : la partie Baobab avec 239 chambres et la partie Kole Kole avec 84 chambres et suites.

Votre chambre : toutes les chambres de l'établissement sont équipées de la climatisation, d'une salle de bains avec douche, d'un sèche-cheveux, de la télévision par satellite, d'un coffre-fort, de facilités thé/café, d'un mini-réfrigérateur, d'un balcon ou terrasse orienté(e) jardin ou mer (avec supplément). Possibilité de chambres en bungalow.

La formule tout inclus : les repas sont servis sous forme de buffet au restaurant principal, le Karibu, où vous attend une vaste sélection de dîners à thèmes avec spectacles nocturnes. Snacks légers, pâtisseries sont proposés de 11 h 00 à 17 h 00 au Tapa Tapa Bar. Le bar Jambo, à ciel ouvert, face à l'océan, se prête idéalement à une pause revitalisante (sélection de boissons locales à volonté : bière, sodas, jus de fruits, alcools, cocktails, eau et vin aux repas) de 10 h 00 à minuit. Sur réservation, le restaurant Maridadi vous accueille près de la plage. Avec participation, vous pourrez également manger au restaurant Marhaba surplombant l'océan Indien.

La liste définitive des hôtels est disponible auprès de votre agence de voyage environ 15 jours avant le départ .

TUI CARE FOUNDATION

Encouragée par le potentiel d'action du tourisme, la TUI Care Foundation lance et soutient des projets qui offrent de nouvelles opportunités et qui contribuent à rendre les communautés prospères dans des destinations touristiques à travers le monde. Opère de façon durable et à profiter du tourisme.

Elle s'appuie sur des partenariats solides avec des organisations locales

En associant les vacanciers à des œuvres caritatives, la fondation soutient des initiatives relatives à l'éducation et à la formation des jeunes, favorise la protection des habitats naturels et de l'environnement marin, et aide les communautés locales à se développer et internationales afin d'exercer un impact significatif et durable.

Fondée par TUI, l'un des grands groupes touristiques mondiaux, cette fondation caritative indépendante est basée aux Pays-Bas.

- Vous aurez la possibilité à Tsavo (jour 6) de prendre part au programme TUI Forest qui place les forêts au centre des communautés et destinations en aidant les populations locales. Vous aurez la possibilité de prendre part gratuitement à cette activité et de planter un arbre.
- A Mombasa (jour 8) la TUI Turtle Aid protège les tortues marines menacées. Ce programme soutient un centre d'accueil à Diana où vous pourrez notamment voir les nids de tortues de mer et vous informez sur la conservation marine (500 Ksh par personne soit environ 4 €). Activité à combiner avec une visite optionnelle qui vous sera proposée sur place).

Pour plus d'informations : <https://www.tuicarefoundation.com/fr>



**NOUVELLES
FRONTIERES**

Restez connecté !

NOUVEAU

INCLUS dans votre voyage

2 Go en City Trip

3 Go en Road Trip sauf :

Népal : 1 Go uniquement

Cuba, Réunion et Namibie :
pas de carte

Pour en bénéficier rendez-vous sur le site : <https://tui-fr.mozio.com/esim/?locale=fr>
Renseignez votre destination puis le nombre de Go correspondant à votre type de voyage.
Saisissez le code promo indiqué sur votre bon d'échange pour bénéficier de la gratuité.
Créez votre compte et validez !



NOUVELLES
FRONTIÈRES



NOUVEAU

Voyagez avec l'essentiel.

Billets d'avion, carnet de voyage, itinéraire détaillé...

Retrouvez tout votre voyage sur l'appli

Nouvelles Frontières



Téléchargez
l'appli





Kenya

FORMALITÉS ET SANTÉ

Décalage horaire : - 1h en été, - 2h en hiver

- 1h en été, -2h en hiver

+2h en hiver, +1h en été

Temps de vol : 11h sans escale, 14h30 avec escale

10h avec escale.

FORMALITÉS ADMINISTRATIVES*

- **Passeport valide 6 mois** à compter de la date d'entrée sur le territoire.
 - Pour tous les départs à compter du 05/01/2024, Autorisation de voyage électronique (ETA) obligatoire : <https://www.etakenya.go.ke/en>, délivré en ligne (demande à faire avant le départ, environ 30 € payable en ligne).
- Les passagers doivent détenir une copie imprimée ou électronique de l'ETA à présenter à tous les points de départ et d'arrivée.

- Il est recommandé de disposer d'un contrat d'assistance ou d'une assurance permettant de couvrir tous les frais médicaux et de rapatriement sanitaire.
- Pensez à vous munir d'une copie de vos certificats et formulaires, ou à les numériser sur votre propre adresse électronique.
- Les **mineurs** voyageant seuls, avec un seul de leurs parents ou avec une personne ne disposant pas de l'autorité parentale doivent être munis d'une autorisation de sortie de territoire.

FORMALITÉS SANITAIRES

Vaccination obligatoire :

- Fièvre jaune avec carnet de vaccination international exigé à l'arrivée pour les voyageurs en provenance d'un pays endémique (mais vaccination fortement conseillée pour tous.)

Vaccination et/ou traitements conseillés :

- Vaccinations habituelles à jour (DTP et ROR).
- Anti-moustique recommandé.
- Bon à savoir : il peut être demandé aux passagers de remplir un formulaire de surveillance d'Ebola à leur arrivée.

*Toutes ces informations, valables pour les ressortissants français, sont données à titre indicatif. Elles peuvent évoluer sans préavis et concernent exclusivement les vols directs de/vers la France. En cas de transit, certains pays peuvent exiger des formalités supplémentaires. Si votre voyage inclut plusieurs destinations, merci de vous référer aux formalités en vigueur pour chacune d'entre elles. Compte tenu de l'évolution rapide de la situation administrative et sanitaire dans certains pays, nous vous recommandons de consulter le site du ministère des Affaires étrangères jusqu'au jour de votre départ.

INFORMATION PAYS

Monnaie

La monnaie officielle est le shilling kenyan (KSH). Prévoyez des espèces (petites coupures, surtout). Les euros peuvent être changés à l'aéroport ou dans les hôtels, mais il n'est pas possible de régler vos dépenses avec. La plupart des hôtels et des magasins changent les devises et acceptent les cartes de crédit. Certains établissements exigent que les notes soient réglées en devise étrangère, particulièrement en dollars. Les banques locales ouvrent du lundi au vendredi de 9 h 00 à 14 h 00 et le samedi de 09 h 00 à 12 h 00, mais sont fermées le dimanche. Pour connaître le taux de change actuel, consultez le site : www.xe.com.

Pourboires

Les pourboires, employés en signe de remerciement, ne sont pas obligatoires mais sont toujours appréciés. Lorsque le service vous apporte satisfaction, il est d'usage de laisser un pourboire aux guides, accompagnateurs et chauffeurs (prévoir entre 5 et 8 € environ par jour et par personne).

Langues

Les Kenyans parlent le swahili et l'anglais. Le français est très peu répandu à travers le pays.

Horaires

Selon les parcs et les modalités d'accès, les parcs nationaux et les réserves ouvrent à 6 h 00 ou 6 h 30 et ferment entre 18 h 00 et 19 h 00.

Interdiction des sacs plastiques au Kenya

Accédant aux demandes des associations de protection de l'environnement et des organisations de santé, le Kenya a interdit l'usage des sacs en plastique. Les voyageurs sont bien sûr concernés par cette disposition.

Désormais, l'usage des sacs plastiques est interdit sous peine d'amende. Cette interdiction concerne notamment les sacs de duty free, les sacs de shopping classiques, les sacs poubelle (parfois utilisés pour protéger les vêtements de la pluie) et les sacs pour le nettoyage à sec (également employés pour protéger les vêtements).

Les voyageurs entrants au Kenya via les aéroports, ports ou frontières terrestres devront laisser à leur point d'entrée les sacs mentionnés dans cette liste.

Les sacs en plastique peuvent être remplacés par des sacs en papier, des sacs durables "bag for life" ou des sacs faits avec des vêtements, de la toile, des herbes tressées ou encore du sisal.

LA CUISINE KENYANE

La cuisine swahili du Kenya et de Tanzanie est très variée. Elle correspond à un curieux mais savoureux mélange de cuisines indienne, arabe et anglaise. Dans les lodges et les hôtels, la nourriture est excellente et la formule "buffet" largement répandue. Vous y trouverez de la cuisine internationale, notamment à base de gibiers, ainsi que d'excellents fruits tropicaux, tels que l'ananas, la papaye, la mangue, le fruit de la passion ou la banane. Sans oublier le traditionnel petit-déjeuner anglais, qui comprend fruits, céréales, œufs, toasts et marmelade !

Sur la côte, vous pourrez trouver une cuisine spécifiquement africaine. Les plats swahilis reflètent le passé, influencés par les Arabes et tous les navigateurs arrivés par l'océan Indien. La noix de coco et les épices sont largement utilisées tandis que les poissons et les crustacés, généralement délicieux, sont plutôt bon marché. Au Kenya, le choix de boissons, locales ou importées, est lui aussi large : vins européens et sud-africains, apéritifs divers, bières nationales ou internationales...

BOUCLER SA VALISE

La valise

Équipez-vous de préférence d'un sac souple n'excédant pas 15 kg et d'un sac à dos pour vos effets personnels de la journée.

Chaussures & vêtements

Prévoyez une paire de baskets confortables.

Malgré quelques écarts de températures suivant les régions, le climat au Kenya est en général clément toute l'année (sauf pendant la mousson, de fin mars à mi-juin).

Sur la côte, le climat est plus tropical avec des températures qui peuvent grimper jusqu'à 30 °C. Emportez donc des vêtements légers, idéalement en coton, un gilet ou pull pour les safaris matinaux ainsi qu'un vêtement de pluie. Une tenue correcte est souhaitable dans tous les lieux publics.

Matériel

- Lunettes de soleil
- Crème de protection contre le soleil et les insectes (les moustiques en particulier)
- Casquette ou chapeau
- Serviette de bain et affaires de toilette personnelles
- Petite pharmacie personnelle

LE SAFARI

Ce mot universel qui signifie "long voyage" en swahili était employé à l'époque des grandes chasses à la recherche des fameux "Big Five" qui regroupaient le lion, l'éléphant, le buffle, le rhinocéros et le léopard. De nos jours, les appareils photos ont remplacé les fusils. C'est à bord de votre véhicule et en compagnie de votre chauffeur-guide que vous irez à la rencontre de ces ex-trophées de chasse.

Durant vos sorties en brousse, les animaux croisés vous paraîtront peut-être inoffensifs mais ils demeurent avant tout des animaux sauvages. Vous ne devez quitter votre véhicule sous aucun prétexte, à moins que votre ranger ou votre accompagnateur vous y autorise. Vous ne verrez pas toujours les animaux, mais gardez à l'esprit qu'eux vous observent. La main de l'homme ne doit en aucun cas interférer avec le processus de la nature. Il est donc strictement interdit de nourrir les animaux. Même si les animaux sont habitués aux véhicules, le silence lors de leur observation est de rigueur afin de ne pas les effrayer. Pensez également à couper les "bip" et autres sons de vos appareils photos. Aussi, il est parfois rare de voir un lion ou un léopard dès votre première sortie, le territoire de ces félins pouvant couvrir une superficie de 20 à 200 km². Réussir un safari, c'est aussi avoir beaucoup de chance !



VOS RENCONTRES

Sur votre route, vous aurez souvent l'occasion de rencontrer les populations locales. Où que vous soyez, sachez faire preuve de discrétion et d'humilité. La multiplicité des cultures et des traditions fait que certaines attitudes sont différemment perçues selon les pays. Pour ne pas commettre d'impair, prenez le temps de comprendre les personnes que vous rencontrez et de créer avec elles des liens privilégiés. Là encore, les conseils de votre guide seront précieux ! Il connaît mieux que quiconque les comportements à éviter ou à adopter. À titre d'exemple, il convient de demander sa permission à toute personne que vous souhaitez prendre en photo. Établir un contact préalable est le meilleur moyen qu'elle réponde favorablement. De même, ne distribuez pas des cadeaux à tout-va. Cela peut en effet inciter les enfants à mendier. Afin d'éviter ce genre de dérive, mieux vaut s'en remettre aux structures locales compétentes (pour faire un don à l'école, à l'hôpital, au chef du village, etc.). Enfin, veillez à ne pas porter de tenue trop légère (short court, décolleté, etc.) et à éviter les comportements exubérants, surtout à Mombasa, Lamu et Zanzibar, qui sont des villes à forte population musulmane.

Le principal charme de l'Afrique de l'Est réside probablement dans sa douceur de vivre et la gentillesse de sa population. Les gens au Kenya et en Tanzanie sont polis, hospitaliers et toujours prêts à rendre service. Quelques incompréhensions peuvent néanmoins subvenir dans l'esprit d'un voyageur européen. Dans ce cas, votre patience et votre sens de l'humour seront vos meilleurs atouts pour apprécier votre merveilleux voyage et revenir avec des souvenirs inoubliables.