



États-Unis

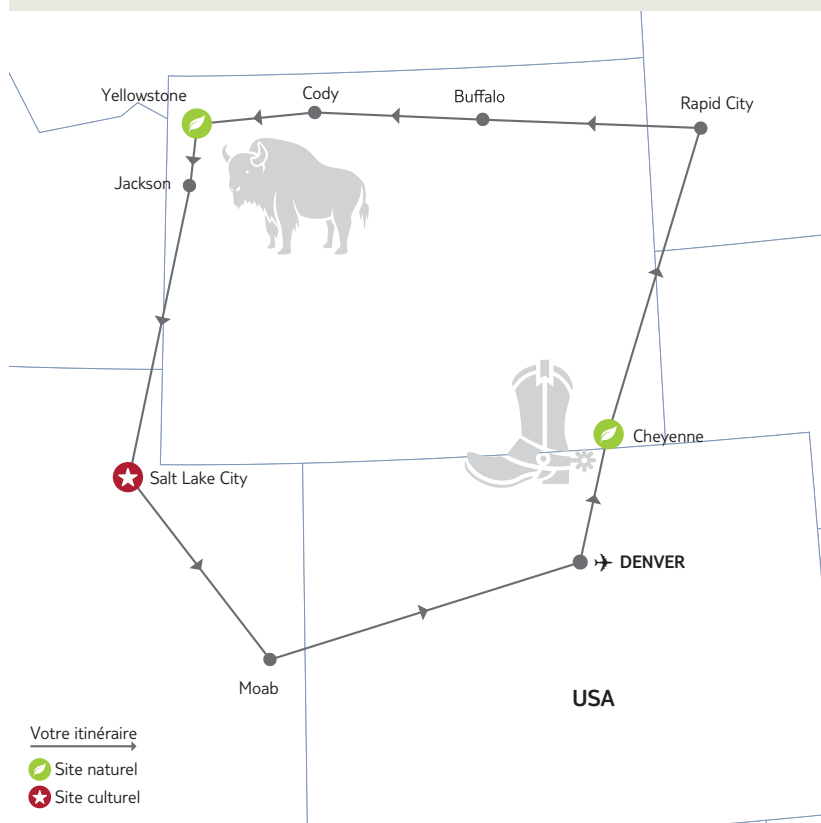
Rocheuses authentiques

Nous avons le plaisir de vous accueillir sur l'un de nos Road Trip.

Vous trouverez dans votre programme des renseignements complémentaires vous permettant d'organiser au mieux votre voyage.

Valable pour les départs du 01/01/2024 au 16/12/2024 inclus

Rythme : **3/5** Histoire & culture : **2/5** Nature : **4/5** Enfants à partir de 2 ans



Au volant de votre voiture, suivez les traces des pionniers, des chercheurs d'or, des trappeurs et des Indiens. Vous êtes au cœur des Rocheuses des États-Unis, dans l'Ouest sauvage, où les bisons ont trouvé refuge et où la nature reste indomptée. Ici les légendes sont immortelles, Calamity Jane, Buffalo Bill, Crazy Horse, et les paysages grandioses. Bienvenue au Far West !

Les **INCONTOURNABLES** Nouvelles Frontières

- Rocky Mountain National Park.
- Les Black Hills, le mont Rushmore et le Crazy Horse Memorial.
- La tombe de Calamity Jane à Deadwood.
- Devil's Tower, un très curieux monolithe sacré pour les Amérindiens.
- Cody, "capitale mondiale du rodéo".
- 2 nuits au cœur de Yellowstone, le premier parc national américain.
- Les paysages grandioses du parc de Grand Teton.
- Salt Lake City, fondée par les Mormons.
- Les bisons d'Antelope Island, au cœur du Grand Lac Salé.
- Le parc de Arches.
- Le panorama du Colorado National Monument.



Jour 1 : Paris – Denver

Envol à destination de Denver. La ville, porte d'entrée des plus beaux parcs nationaux de l'Ouest, est située au pied des montagnes Rocheuses. À votre arrivée, prenez possession de votre véhicule et rejoignez votre hôtel.



Jour 2 : Denver – Parc des Rocky Mountains – Cheyenne

(270 km / environ)


Départ vers le Parc National des Rocky Mountains*, l'un des plus beaux parcs du Colorado. Vous emprunterez la Trail Ridge Road, la plus haute route des États-Unis, culminant à 3 700 m d'altitude. Elle traverse le parc d'est en ouest et permet de s'arrêter à divers points de vue pour admirer des paysages à couper le souffle. Poursuite de votre itinéraire vers Cheyenne, la capitale du Wyoming, où l'esprit western est omniprésent. Vous pourrez y admirer le capitol au dôme doré, visiter le petit musée du dépôt de train et faire votre shopping dans les magasins western.

NB : ***Pensez à faire votre réservation d'accès des mois à l'avance sur le site** – ouverture des réservations 3 mois avant la date de visite - Rocky Mountain National Park : <https://www.recreation.gov/timed-entry/10086910>.



Jour 3 : Cheyenne – Fort Laramie – Crazy Horse Memorial – Rapid City (590 km / environ)

Cap vers le nord, pour rejoindre le Dakota du Sud. En cours de route, visite de Fort Laramie, un avant-poste militaire qui fut un comptoir d'échange entre les Indiens et les trappeurs pour le commerce des fourrures de castors au 19^e siècle. Puis admirez la plus grande sculpture à flanc de montagne du monde, le Crazy Horse Memorial, sculptée directement dans une montagne de granit depuis 1948. Elle témoigne de la richesse culturelle et historique de la tribu des Lakotas qui peuple la région. À terme, dans 150 ans, elle représentera le chef sioux Crazy Horse sur son cheval. Le musée du centre d'accueil des visiteurs possède une belle exposition d'objets indiens. Poursuite vers Rapid City.



Jour 4 : Rapid City – Mont Rushmore – Deadwood – Devil's tower – Buffalo (400 km / environ)

Départ vers les Black Hills, vastes plaines cernées de roches noires où vivent bisons et chevaux sauvages. Elles abritent le mont Rushmore, où sont sculptés dans le granit les visages de quatre présidents américains : George Washington (1732-1799), Thomas Jefferson (1743-1826), Theodore Roosevelt (1858-1919) et Abraham Lincoln (1809-1865). Puis reprenez votre route à travers les plaines à bisons vers la ville de Deadwood, qui vous fera vivre un plongeon dans les jours grisants du Far West avec sa rue principale tout droit sortie des westerns.


Visitez le Mount Moriah Cemetery, où se trouvent les tombes de Wild Bill Hickok & Calamity Jane, arpentez les galeries de la mine d'or Broken Boot Gold Mine, puis prenez un verre à l'Old Style Saloon n° 10 avant de reprendre la route jusqu'à la "Tour du Diable", monolithe volcanique de 400 m de haut.

La légende indienne raconte l'histoire de 6 filles sioux poursuivies par un ours et sauvées par le grand Esprit. Il fit surgir ce monolithe où elles trouvèrent refuge, et que l'animal essaya d'escalader sans succès en laissant les traces de ses griffes sur les flancs de la montagne. En 1977, Steven Spielberg en fit le théâtre d'un contact avec les extraterrestres dans son film "Rencontres du 3^e type". Poursuite vers Buffalo.



Jour 5 : Buffalo – Cody (265 km / environ)

Route à travers les collines verdoyantes du Wyoming jusqu'à Cody, la "capitale mondiale du rodéo" fondée par le célèbre Buffalo Bill en 1896. Vous pourrez faire la visite de Old Trail Town, une ville fantôme qui préserve le patrimoine régional et fait revivre le quotidien des pionniers et des Indiens de la fin des années 1800. Regardez s'il reste des places pour assister un rodéo en soirée !




Jour 6 : Cody – Parc de Yellowstone (400 km / environ)

Courte route vers le plus ancien parc américain, Yellowstone, surnommé "le pays de la pierre jaune", où vivent des troupeaux de bisons, cerfs, antilopes et autres élans. Faites un arrêt au bord du lac Yellowstone avant de découvrir la puissance des chutes de la Yellowstone River. Poursuite vers le nord du parc et les sources pétrifiées de Mammoth Hot Springs, qui abrite de fantastiques terrasses de concrétions irisées de couleurs arc-en-ciel et des vasques d'eau chaude couleur saphir. Nuit en bordure du parc à West Yellowstone, dans le Montana.



Jour 7 : Parc de Yellowstone

Dans le sud du parc, découvrez le Geyser Country où l'on retrouve quelque 200 colonnes d'eau bondissantes parmi les plus grandes du monde, dont le fameux Old Faithful Geyser découvert en 1870. Ce dernier a la particularité d'entrer en activité à intervalles presque réguliers, toutes les 60 minutes, avec des eaux qui jaillissent à une hauteur proche de 40 mètres. C'est également à proximité de la route qu'une courte marche vous permettra d'admirer les couleurs chaudes des sources thermales.



Jour 8 : Parc de Yellowstone – Grand Teton National Park – Jackson (100 km / environ)


Traversez une dernière fois le parc de Yellowstone, pour une ultime série de photos des bisons et autres animaux sauvages avant de prendre la route vers le sud à travers le parc voisin de Grand Teton. Celui-ci doit son nom aux hauts sommets des montagnes rocheuses qui se reflètent sur les lacs d'altitude. Faites un arrêt à "Jenny Lake", où s'abreuvent les bisons, pour admirer la vue panoramique depuis la chapelle de la Transfiguration. Poursuite vers Jackson, la ville des cowboys.



Jour 9 : Jackson – Salt Lake City (450 km / environ)


Route au sud vers Salt Lake City. En route, passez par Bear Lake, surnommé "la Caraïbe des Rocheuses" tant les eaux de ce lac sont turquoise. Faites une halte sur l'une de ses multiples plages le temps d'un pique-nique et profitez-en pour déguster la spécialité de la région : le milkshake à la framboise !

En fin d'après-midi, vous prenez la direction de Salt Lake City, ville fondée par les mormons au milieu du 19^e siècle et capitale de la recherche généalogique. Si le temps le permet, faites une halte dans le parc de Antelope Island, que vous pourrez rejoindre facilement par une digue longue de 11 km à quelques centimètres au-dessus du Grand lac Salé. Vous y verrez un troupeau de bisons et pourrez profiter du bord du lac pour expérimenter la haute concentration en sel de ce dernier.



Jour 10 : Salt Lake City

Découverte à pied de la capitale des mormons. Visite de Temple Square, où sont regroupés les monuments religieux emblématiques des mormons, dont le Temple que vous admirerez de l'extérieur. Arrêt à proximité du State Capitol, bâtiment de style corinthien servant de siège au gouvernement fédéré de l'Utah. Vous pourrez vous renseigner sur le Family Search Center, pour des recherches généalogiques dont les mormons se sont fait une spécialité. Les brasseries locales en sont une autre...



Jour 11 : Salt Lake City – Moab (375 km / environ)

Cap au sud. Faites un arrêt photo pour découvrir l'une des plus grandes mines de cuivre à ciel ouvert au monde. La taille des camions est impressionnante. Poursuite de votre itinéraire vers les parcs de Arches et Canyonlands, accessibles depuis la ville de Moab. Bref arrêt à Green River pour le musée John Wesley Powell, un des explorateurs de l'ouest sauvage, retraçant l'épopée de ses expéditions sur le fleuve Colorado.

En fin d'après-midi, arrivée à Moab. Rendez-vous au parc de Dead Horse Point à l'heure du coucher de soleil. C'est l'assurance de faire de magnifiques photos depuis ce promontoire rocheux, entouré de falaises de 600 m surplombant le fleuve Colorado et les majestueux canyons du parc de Canyonlands.



Jour 12 : Moab – Parc d'Arches


Journée consacrée à la visite et à la balade dans le parc de Arches*. Semi-désertique et brûlé par le soleil, il possède une admirable collection de quelques 2 000 arches naturelles, de baies découpées dans la pierre, de flèches rocheuses, de tours et de blocs conservant par miracle leur équilibre. Ces formes dantesques, modelées par les cours d'eau, le vent, la pluie, le gel et le soleil depuis 150 millions d'années, constituent un cadre d'une majesté inoubliable. En raison de la fréquentation, une réservation, bien à l'avance, est obligatoire. Sans quoi il vous faudra passer le poste de garde avant 6 h 00 du matin !

NB : ***Parc de Arches : Pensez à faire votre réservation** d'accès des mois à l'avance sur le site – ouverture des réservations 3 mois avant la date de visite - Arches National Park : <https://www.recreation.gov/timed-entry/10088426> - voir la rubrique "Infos particulières".



Jour 13 : Moab – Colorado National Monument – Idaho Springs – Denver (450 km / environ)

Route à travers les montagnes rocheuses en direction de Grand Junction, dans le Colorado. C'est le point de départ idéal pour visiter le Colorado National Monument. Ce dernier offre un paysage spectaculaire qui en fait l'un des plus beaux parcs de l'Ouest américain. Empruntez l'historique Rim Rock Drive, une route panoramique longue de 37 km offrant des vues époustouflantes. Poursuite à travers la chaîne des Montagnes Rocheuses vers Idaho Springs, célèbre depuis 1859, date à laquelle l'explorateur Jackson découvrit dans cette vallée l'une des premières mines d'or de la région. La ruée vers l'or de Pikes Peak prit la forme d'une fièvre prospectorice attirant près de 100 000 personnes dans la région, mais qui déclina à partir des années 1860. Aujourd'hui, on s'y arrête surtout pour une baignade dans les sources chaudes. Arrivée en fin d'après-midi à Denver.




Jour 14 : Denver

Découverte de Denver, située à 1 609 m d'altitude soit exactement 1 mile, d'où son surnom de "The Mile High City". Baladez-vous dans le quartier historique de Larimer Square, puis rejoignez le Civic Center et son Capitole doré. Pour les amateurs d'arts amérindiens et de western, ne manquez pas le Denver Art Museum. Finissez la journée sur l'artère piétonne de la 16^e rue.



Jour 15 : Denver – Paris

Restitution de votre véhicule de location. Envol pour la France. Nuit à bord.



Jour 16 : Arrivée à Paris

Départ quotidien du 01/01/2024 au 15/12/2024.

Hébergements	en	hôtels	standard	2 *	à	3 *
ou supérieur 3* à 4* (normes locales), selon la formule choisie.						
Location	de	voiture	catégorie	Compacte		
(Nissan Versa	ou	similaire)	en	kilométrage	illimité	

et assurance Pack Superfully incluses.

INFORMATIONS PARTICULIÈRES

IMPORTANT : À la réservation, merci de renseigner en premier voyageur ce qui sera le conducteur principal.

Réservations obligatoires avant départ (ouverture des réservations 3 mois avant la date de visite) :

- pour le **parc des Arches** : <https://www.recreation.gov/timed-entry/10088426>

- pour le **parc de Rocky Mountains** : <https://www.recreation.gov/timed-entry/10086910>

La réservation coûte 2 \$US par véhicule et elle est non-remboursable.

BON À SAVOIR :

- Confirmation immédiate de votre réservation.
- Le prix comprend : la location de voiture catégorie Compact (Nissan Versa ou similaire) en **kilométrage illimité, une assurance Pack Superfully incluant l'assurance CDW (dommage au véhicule) + TP (vol du véhicule) avec rachat complet de la franchise + une responsabilité civile EP (couvrant au maximum 1 000 000 \$US), toutes les taxes et 1 conducteur additionnel**. Pour toutes les informations, consulter la fiche du programme détaillé.
- Réservation possible d'une catégorie de voiture supérieure.
- 2 catégories d'hébergement au choix : hôtels standard 2* à 3* ou supérieurs 3* à 4* (normes locales).
- Maximum 2 enfants de 2 à - de 18 ans dans la chambre de 2 adultes.
- Assistance téléphonique francophone 7 jours/7 => Il est fortement conseillé de nous communiquer le numéro de téléphone portable des voyageurs en road trip à des fins de réactivité et de qualité de service. En cas d'événements imprévus (tempête, incendie, forte chaleur, route ou site fermés, etc.), le temps de traitement des informations par les intermédiaires ne permet pas de réagir assez rapidement.



**NOUVELLES
FRONTIERES**

Restez connecté !

NOUVEAU

INCLUS dans votre voyage

2 Go en City Trip

3 Go en Road Trip sauf :

Népal : 1 Go uniquement

Cuba, Réunion et Namibie :
pas de carte

Pour en bénéficier rendez-vous sur le site : <https://tui-fr.mozio.com/esim/?locale=fr>
Renseignez votre destination puis le nombre de Go correspondant à votre type de voyage.
Saisissez le code promo indiqué sur votre bon d'échange pour bénéficier de la gratuité.
Créez votre compte et validez !



NOUVELLES
FRONTIERES



NOUVEAU

Voyagez avec l'essentiel.

Billets d'avion, carnet de voyage, itinéraire détaillé...

Retrouvez tout votre voyage sur l'appli

Nouvelles Frontières



Téléchargez
l'appli





États-Unis

FORMALITÉS ADMINISTRATIVES*

- Passeport biométrique en cours de validité* couvrant la totalité du séjour programmé et billet aller-retour.

*** Sauf en cas de croisière ou d'extension croisière : passeport valable 6 mois après le retour.**

- **ESTA** (exemption de visa VWP) **ou visa obligatoire, en transit comme en séjour touristique** de 90 jours maximum sur le territoire américain.

Pour l'Est, la demande se fait obligatoirement par Internet : <https://esta.cbp.dhs.gov/> (env. 40USD à ce jour), **au moins 72 heures avant le départ.**

L'ESTA est valable 2 ans à compter de la date de délivrance, mais sa demande doit être renouvelée en cas de changement de situation (nom, prénom, sexe, nationalité, réponses différentes aux questions posées, etc.), ou de nouveau passeport. Pour tout nouveau voyage pendant la période de validité de l'autorisation, il conviendra de mettre à jour, via Internet, certaines informations du dossier ESTA (numéro de vol et adresse de destination) et de voyager avec le passeport déclaré sur le formulaire ESTA.

Le formulaire ESTA devra être imprimé, avec la mention "autorisation accordée", et présenté à l'enregistrement.

ATTENTION : Il est essentiel de vérifier le statut de votre ESTA jusqu'au jour de votre départ afin de vous assurer que son statut est toujours « approuvé ».

ATTENTION, certaines catégories de voyageurs sont exclus du VWP :

- les voyageurs qui se sont rendus à Cuba depuis le 12 janvier 2021 ou qui désirent y voyager avant un séjour aux États-Unis ;
- les voyageurs qui se sont rendus en Iran, en Irak, en Syrie, en Libye, en Somalie, au Yémen ou au Soudan depuis le 1^{er} mars 2011 (ces derniers ne peuvent pas bénéficier du régime de l'ESTA et doivent obligatoirement faire une demande de visa auprès d'un consulat américain avant d'entreprendre un voyage aux États-Unis).

ATTENTION : Compte tenu des délais de délivrance, il est recommandé d'anticiper ces démarches qui peuvent prendre plusieurs semaines. Les personnes concernées doivent solliciter un visa B1/B2 auprès des autorités diplomatiques et consulaires américaines.

ATTENTION : Billets d'avion, ESTA et passeport doivent tous être au **même nom (nom de jeune fille pour les femmes mariées)**.

ATTENTION : En cas de **passage terrestre du Canada vers les États-Unis**, il est obligatoire de présenter l'ESTA ainsi que le formulaire en ligne I-94 : <https://i94.cbp.dhs.gov/I94/#/apply-document> (le formulaire papier I94W n'est plus accepté). Des frais d'environ 30 \$ US sont également dûs.

ATTENTION : En cas de **passage terrestre des États-Unis vers le Mexique**, de même que pour l'entrée par voie aérienne, un formulaire migratoire doit être rempli et présenté aux services migratoires lors du passage de la frontière terrestre. Ce formulaire permettant de passer les postes-frontières avec les États-Unis (Basse-Californie, Sonora, Chihuahua, Coahuila, Nuevo León et Tamaulipas) peut aussi être obtenu en ligne. Il donne lieu au paiement d'une taxe d'un montant actuel de 575 pesos mexicains.

- Il est vivement recommandé de disposer d'un **contrat d'assistance** ou d'une **assurance permettant de couvrir tous les frais médicaux** (chirurgie, hospitalisation, etc.) et de rapatriement sanitaire, au risque de ne pas avoir accès aux soins, y compris en cas d'urgence vitale.
- Nous vous recommandons de vous munir d'une copie papier recto-verso de vos certificats et formulaires ou de numériser ceux-ci sur votre propre adresse électronique.

- Les **mineurs** voyageant seuls, avec un seul de leurs parents ou avec une personne ne disposant pas de l'autorité parentale, doivent être munis d'une autorisation de sortie de territoire. La réglementation impose au moins un adulte de 21 ans dans chaque chambre.

FORMALITÉS SANITAIRES

Vaccination et/ou traitements conseillés :

- Vaccinations habituelles à jour (DTP et ROR).
- Anti-moustique recommandé.

*Toutes ces informations, valables pour les ressortissants français, sont données à titre indicatif. Elles peuvent évoluer sans préavis et

concernent exclusivement les vols directs de/vers la France. En cas de transit, certains pays peuvent exiger des formalités supplémentaires. Si votre voyage inclut plusieurs destinations, merci de vous référer aux formalités en vigueur pour chacune d'entre elles. Compte tenu de l'évolution rapide de la situation administrative et sanitaire dans certains pays, nous vous recommandons de consulter le site du ministère des Affaires étrangères jusqu'au jour de votre départ.

Les pourboires

Dans la culture américaine les pourboires sont la juste rétribution du service et de la satisfaction du client. Ils doivent être donnés en signe de remerciement et restent à votre libre appréciation, mais ne doivent cependant pas être négligés. Pour les serveurs dans les restaurants le pourboire, que l'on appelle tip ou encore gratuity, constitue la rémunération principale. Ils s'attendent à recevoir 15 à 20% pour le service, qui n'est généralement pas inclus dans les additions ou factures. Si vous payez par carte de crédit, remplissez vous-même la case « tips » pour indiquer le pourboire qui sera ajouté à votre addition. N'oubliez pas aussi les pourboires pour les taxis ou bagagistes.

La gastronomie

La « gastronomie » américaine est assez limitée. Le restaurant standard aux Etats-Unis, sert snacks, burgers et pizzas. Cependant, des repas, sous forme de buffet, vous sont proposés afin de vous offrir un choix de plats plus variés (légumes, steaks, pâtes, crudités...). La plupart des hôtels aux Etats Unis n'ont pas de restaurant et parfois l'espace dédié aux petits déjeuners est assez restreint.

Prises électriques

Prévoir un adaptateur pour prises US 110 volts (2 fiches plates).

Recommandations

Comme dans tout voyage, évitez d'emporter avec vous des objets de valeur - Emportez une photocopie de vos papiers d'identité ou téléchargez-les sur une plateforme de type Google Drive pour pouvoir y accéder depuis n'importe quel ordinateur. - Ne laissez jamais vos objets de valeur (argent, passeport, billets d'avions) dans votre chambre, votre bus ou un restaurant. Chaque fois que cela est possible, placez-les dans le coffre de l'hôtel ou dans votre valise fermée à clé. Observez les règles élémentaires de prudence. Nouvelles Frontières et notre prestataire ne sauraient être tenus pour responsables des conséquences de tels vols ou pertes.

Bagages

Prévoyez de préférence une valise à roulettes, de préférence dure car elle sera relativement maltraitée dans les diverses soutes (avion, bus...). Il est important que la valise ferme à clef et qu'elle comporte vos noms et adresse sur une étiquette extérieure. Prévoyez un petit sac d'appoint pour vos effets personnels de la journée

Interdiction d'entrer aux Etats-Unis des produits périssables non stérilisés dans les bagages.

Viande, fromages, produits végétaux, articles considérés comme dangereux sont strictement interdits à l'importation.

Chaussures

Une paire de chaussure de promenade (ou baskets) sont les plus adaptées.

Vêtements

Prévoyez des vêtements confortables, faciles à mettre et à enlever, pour superposer les « couches » afin de s'adapter à la température extérieure ou à la climatisation excessive. Une protection solaire est également conseillée : chapeau, lunette de soleil et crème solaire.

Pharmacie

Consultez votre médecin pour préparer une mini-trousse de secours. Pour les médicaments sous forme liquide de plus de 100ml (d'un même médicament) il faut le déclarer lors de l'embarquement avec les documents justificatifs expliquant qu'il vous est impossible de faire autrement. Prenez les ordonnances avec vous.

Code	Catégorie	Modèle ou similaire	Nombre maximum de passagers	Nombre maximum de valises
ECAR	Economy	Chevrolet Spark 2 portes	2	1 grande + 1 petite
CCAR	Compact	Nissan Versa 2 portes	2	1 grande + 1 petite
ICAR	Intermediate	Toyota Corolla 2 portes	3	2 grandes + 1 petite
IFAR	Intermediate SUV	Nissan Rogue	4	2 grandes + 2 petites
FCAR	Full-size	Chevrolet Malibu	4	2 grandes + 2 petites
LCAR	Luxury Car	Chrysler 300 2 portes	4	2 grandes + 2 petites
STAR	Convertible	Ford Mustang 2 portes	2	2 grandes
MVAR	Passenger Minivan	Chrysler Pacifica	5-7	3 grandes + 2 petites
SFAR	Standard SUV	Ford Edge	4	3 grandes + 2 petites