



## États-Unis

# Découverte de l'Ouest

Nous avons le plaisir de vous accueillir sur l'un de nos circuits avec guide.  
Vous trouverez dans votre programme des renseignements complémentaires vous permettant d'organiser au mieux votre voyage.

**Valable pour les départs du 11/03/2026 au 11/11/2026 inclus**

**Nombre de participants : Minimum : 3 / Maximum : 53**

Rythme : **4/5** Histoire & culture : **2/5** Nature : **4/5** Enfants à partir de 5 ans



A vous les grands espaces de l'Ouest mythique ! Cet itinéraire classique, préféré par les voyageurs, vous permet de vivre pleinement le mythe de l'Ouest américain. Profitez de la douceur de vivre des villes en bordure du Pacifique. Découvrez les contrastes de l'incroyable ville de Las Vegas. Traversez les déserts pour rejoindre les hauts plateaux et admirer la réserve des indiens navajo ainsi que les parcs nationaux célèbres comme le Grand Canyon, Bryce, Yosemite...

### Les INCONTOURNABLES Nouvelles Frontières

- La pension complète sauf pendant la journée libre à San Francisco.
- 2 nuits en centre-ville à San Francisco, cette ville au charme européen.
- 1 billet pour un trajet en Cable Car (tramway local) offert à San Francisco.
- 2 nuits à Las Vegas, la folie des grandeurs à l'américaine ! vous verrez la Sphère la toute nouvelle attraction Wow !
- 3 nuits à Los Angeles, la ville des stars et du cinéma.
- 5 parcs nationaux, dont Grand Canyon, Monument Valley et Yosemite.
- Une journée plage entre Santa Barbara, Malibu et Venice Beach.
- Une expérience locale au Farmers Market de L.A avec ses échoppes d'artisanat et de produits locaux.



## Jour 1 : Paris – Los Angeles

Envol à destination de Los Angeles.

Transfert à l'hôtel à Los Angeles.

Dîner libre.



## Jour 2 : Los Angeles – Hollywood Walk of Fame – Laughlin

(450 km / environ 4h30)

Bienvenue dans le rêve américain ! Visite de Los Angeles : découverte des différents quartiers de la ville. Arrêt à Hollywood pour découvrir son fameux Walk of Fame avec ses trottoirs incrustés d'étoiles en bronze dédiées aux vedettes du show-biz, ainsi que son théâtre chinois, siège de la plupart des avant-premières des grandes productions hollywoodiennes, où les stars ont laissé les empreintes de leurs mains dans le ciment. Puis, plus au sud, balade dans le cœur historique mexicain de Los Angeles, à deux pas des gratte-ciels de Downtown. Départ vers Laughlin, dans le Nevada.

Déjeuner en cours de route.

À Laughlin, vous découvrirez les hôtels-casinos longeant les rives du Colorado. Ici, le temps s'est un peu arrêté.

Dîner et nuit à l'hôtel.



## Jour 3 : Laughlin – Route 66 – Grand Canyon – Flagstaff

(410 km / environ 4h30)

Aujourd'hui, vous empruntez à travers l'Arizona plusieurs tronçons de la célèbre Route 66, que vous suivez jusqu'au Parc National de Grand Canyon. Cette route historique allait de Chicago jusqu'à la plage de Santa Monica, à Los Angeles. Même si elle n'a plus d'existence officielle, elle reste la plus connue et la plus mythique des routes américaines. En chemin, vous ferez un crochet par **Seligman**, petite bourgade emblématique de l'historique Route 66. Déjeuner en arrivant au **Grand Canyon**.

Explorez ce canyon qui figure par les merveilles du Nouveau Monde, large de 20 km et profond de 1 600 m. Prenez la mesure de ce spectacle naturel époustouflant, sculpté par le fleuve Colorado ! Votre guide saura vous conseiller sur les meilleurs points de vue le long de la Rive Sud sur la fameuse "Rim Trail" qui surplombe le canyon. Découvrez librement quelques-uns des bâtiments de la section historique du village tels que la "Hopi House" qui est une reconstitution d'une maison traditionnelle du peuple indien Hopi qui occupe cette région depuis plus de 1000 ans. Admirez encore la gare du Grand Canyon, une structure en bois de deux étages, construite en 1910, qui est l'une des plus anciennes encore en activité dans le pays.

Vol en hélicoptère au-dessus du Grand Canyon (25 min) : à partir de 289 \$ US par personne (en option, à réserver et à régler sur place).

Dîner et nuit à l'hôtel à Flagstaff.



## Jour 4 : Flagstaff – Monument Valley – Lake Powell – Dîner à l'ambiance musicale "western" – Kanab (590 km / environ 6h)

Vous partirez pour **Monument Valley**, dans la réserve des Indiens Navajos, l'un des sites les plus connus de l'Ouest. Les nostalgiques des westerns apprécieront le spectacle de ces grands blocs rouges de 300 m de haut, dans l'immensité de cette vallée légendaire.

Tour en véhicule tout-terrain conduit par un Navajo pour découvrir des parties de Monument Valley habituellement interdites aux visiteurs (1h30), avec repas typique "navajo taco" : à partir de 69 \$ US par personne (en option, à réserver et à régler sur place.)

Si vous ne choisissez pas de faire le tour en option, déjeuner pique-nique à l'accueil du site ou déjeuner à 10 minutes de là.

Découvrez le mode de vie des Indiens Navajos en visitant l'une de leurs habitations traditionnelles, un hogan, qui est également un lieu sacré pour chaque famille Navajo. Vous aurez également l'opportunité d'acheter quelques souvenirs d'artisanat local.

Dans l'après-midi, route vers Page, au bord du **lac Powell**. Arrêt au grand barrage de Glen Canyon, puis poursuite de l'itinéraire vers Kanab, en Utah.

Dîner avec **ambiance musicale "western"** et nuit à l'hôtel à Kanab.



## Jour 5 : Kanab – Parc de Bryce Canyon – Las Vegas – La Sphère (540 km / environ 5h30)

Suivez la très belle route panoramique, une des 25 plus belles du pays, jusqu'au Parc National de **Bryce Canyon**. Admirez différents amphithéâtres de milliers de hoodoos, ces colonnes de roches créées par l'érosion, dont l'étonnante gamme de couleurs va de l'ocre au rouge profond. Les indiens les appellent "les rochers qui ressemblent à des hommes".

Déjeuner.

Traversez le désert du Nevada jusqu'à la ville lumière la plus démente des États-Unis : **Las Vegas**, capitale du jeu et de l'extravagance.

Dîner-buffet et installation pour 2 nuits à l'hôtel dans le centre de Las Vegas.

Si vous le souhaitez, le soir, après le dîner, tour de Las Vegas by Night : à partir de 69 \$ US par personne (en option, à réserver et à régler sur place.)

Admirez les célèbres hôtels-casinos à thème bordant le Strip, la grande avenue traversant la ville du Nord au Sud. Nouveau : vous passerez devant la nouvelle attraction : **la Sphère**. Cette salle de spectacle, projet innovateur et époustouflant, mesure 112 m de diamètre (la hauteur du 2<sup>e</sup> étage de la tour Eiffel). C'est un écran LED géant sphérique d'une résolution inégalée autant à l'extérieur qu'à l'intérieur ! Au gré des événements elle se métamorphose en ballon de basket géant, en lune, en mappemonde... Une expérience inouïe de la démesure à l'américaine !



## Jour 6 : Las Vegas – Zone 51 – Vallée de la Mort – Las Vegas – Balade nocturne spectaculaire sur le "strip" (480 km / environ 5h)

Départ vers la **vallée de la Mort**. En chemin, vous longez la célèbre « zone 51 », une zone ultra-sécurisée qui cristallise depuis des décennies toutes les théories autour de la vie extraterrestre. Arrêt rapide au Alien Center, où vous découvrirez un lieu délirant sur ce thème. Puis poursuite de l'itinéraire en direction de la Vallée de la Mort, en Californie. Arrêt à Zabriskie Point pour apprécier son paysage lunaire, puis à Badwaters, l'endroit le plus bas d'Amérique qui se situe sous le niveau de la mer !

Déjeuner en cours de route.

Retour vers **Las Vegas**, capitale mondiale du jeu et de la démesure, qui mérite d'être visitée le soir. Nulle part ailleurs vous ne verrez d'hôtel-casinos aussi extravagants et aussi gigantesques. La ville abrite même 18 des 20 plus grands hôtels du monde... Si elle a bâti sa réputation sulfureuse autour du jeu, elle s'offre une nouvelle jeunesse en devenant capitale mondiale du divertissement. Ici sont proposés les meilleurs shows de la planète mélangeant magiciens, illusionnistes, spectacles de Broadway ou encore représentations du Cirque du Soleil, parmi une multitude d'options. Se promener le long de la rue Fremont et parcourir le Las Vegas Boulevard, c'est un peu comme faire le tour du monde : on y longe l'hôtel le Paris avec sa tour Eiffel et sa rue de la Paix pour le shopping ; le Luxor et sa pyramide ; le Caesars Palace et son quartier inspirée de la Rome Antique ; le New York, New York et son Empire State Building ; le Bellagio et son superbe spectacle de jeux d'eaux et de lumières ; et enfin le Venetian avec son palais des Doges, son canal et ses gondoliers !

En fin d'après-midi, quand les néons s'illuminent, promenez-vous le long de l'avenue principale, le "Strip". Les attractions, spectacles gratuits et visites d'hôtels-casinos vous fascineront. Et pourquoi ne pas en profiter pour tenter votre chance aux machines à sous ou à la roulette ?

Dîner-buffet et nuit à l'hôtel.





## Jour 7 : Las Vegas – Calico, ville western fantôme – Shopping-magasins d'usine – Truck stop – Fresno


(640 km / environ 6h30)

Vous prendrez la route vers le sud-ouest, à travers le **désert de Mojave**.

Déjeuner "hamburger" typique durant la visite de Calico, une ville fantôme incontournable du Far West, qui fut fondée en 1881 à la suite de la découverte de filons d'argent dans la montagne. En quittant **Calico**, vous bénéficierez d'un peu de temps aux **magasins d'usine** de Barstow pour dénicher quelques belles occasions de marque : Vans, Ralph Lauren, Hugo Boss, Calvin Klein, Guess... et bien d'autres encore.

Vous quittez le désert de Mojave et pénétrez dans la vallée centrale de Californie. Autour de vous, d'immenses champs d'arbres fruitiers (oranges, pêches, abricots, amandes, pistaches, figues, grenades) se disputent l'espace avec les gigantesques champs de fraises. En fin d'après-midi arrêt photo dans un **Truck Stop** (aire de repos pour camions) très typique. Vous serez étonnés par la taille des camions bardés de chrome !

Dîner et nuit à l'hôtel à Fresno.




## Jour 8 : Fresno – Parc National de Yosemite – Région de Modesto (325 km / environ 4h30)

Court trajet vers le **Parc National de Yosemite**, pour une magnifique journée consacrée à l'une des principales merveilles naturelles du continent avec ses falaises de granit et, au printemps, ses cascades grandioses dues à la fonte des neiges. Cette traversée de la vallée de Yosemite vous offrira des points de vue inoubliables sur **El Capitan**, une muraille de granit de 900 m de haut, le célèbre Half Dome, un énorme monolithe qui doit son nom à sa forme particulière, ou encore la **chute d'eau de Bridalveil** (en saison) qui se jette du haut de la falaise.

Déjeuner pique-nique dans le parc.

Dîner et nuit dans la région de Modesto.



## Jour 9 : Région de Modesto – San Francisco – Musée du Cable Car – Pont du Golden Gate (160 km / environ 1h45)

Arrivée tôt à San Francisco pour profiter de cette ville attachante. Son caractère unique provient de son brassage culturel et ethnique : les Amérindiens, les colons espagnols, les chercheurs d'or et les nombreux immigrants européens, africains et asiatiques ont contribué à forger "Frisco". Les rues en pente bordées de maisons victoriennes, la grande baie entourée de montagnes et les Cable Cars (tramways locaux) font de cette ville vallonnée l'une des plus pittoresques du pays. **Visite guidée** : le quartier de Chinatown, la mairie de style français, l'opéra, Union Square, Financial District et Fisherman's Wharf, l'ancien port où a élu domicile une colonie de lions de mer... Arrêt au **musée du Cable Car**, où vous découvrirez quelques-uns des tramways datant des années 1870 et admirerez en direct le mécanisme qui alimente les tramways actuels. Passage obligé pour faire un arrêt photo devant le majestueux **pont du Golden Gate**, l'emblème de la ville.

Déjeuner de spécialités chinoises.

Après-midi libre pour profiter d'une croisière, visiter un musée ou faire quelques achats.

Croisière sur la baie de San Francisco : à partir de 39 \$ US par personne (en option, à réserver et à régler sur place.).

Tour d'1 heure de San Francisco la nuit à bord (coupe de vin mousseux inclus) : à partir de 69 \$ US par personne (en option, à réserver et à régler sur place.).

Dîner de crevettes à Fisherman's Wharf.

Installation pour deux nuits à l'hôtel dans le centre-ville de San Francisco.



## Jour 10 : San Francisco - (Trajet de Cable Car offert)

Journée et repas libre pour profiter à votre guise de cette ville à taille humaine, où se déplacer à pied est possible, c'est rare en Amérique. Shopping ou découverte, vous pouvez rentrer et faire une halte à votre hôtel du centre-ville quand vous le souhaitez.

Ne manquez surtout pas la route la plus sinueuse de la ville, **Lombard Street**, les superbes **maisons victoriennes** des quartiers résidentiels et les collines de **Telegraph Hill**, qui offrent l'un des plus beaux panoramas sur la baie de San Francisco, où se profile la **prison d'Alcatraz**...

Nous vous offrons un **ticket** pour emprunter le célèbre **Cable Car** et ainsi vivre l'expérience de San Francisco comme un "local". Après la visite de la veille, vous savez à présent que c'est dans les années 1870 que ce moyen de transport fut inventé afin de soulager les pauvres chevaux sur ces rues pentues. Ces tramways à traction sont tirés par des câbles souterrains et manœuvrés à la main par un chauffeur, le Gripman, agrippé au frein ! Il existe 3 lignes, dont les plus touristiques vous offriront un point de vue plongeant sur la baie et sur la prison d'Alcatraz, ainsi que sur la sinueuse Lombard Street. En été, soyez prêts à patienter en ligne pour vivre cette expérience unique.

Avis aux gourmand(e)s : nous vous conseillons les **cookies de Mrs Fields**, ou encore une dégustation de la **soupe typique "New England clam chowder"**, servie dans un bol de pain ou une "cup". À moins que vous ne passiez par le quartier de Chinatown pour découvrir la **Fortune Cookie Factory**, qui produit les fameux petits gâteaux renfermant un message secret plus ou moins philosophique.

Avec des enfants, ne ratez pas le **musée mécanique**, qui rassemble les jeux d'arcade d'il y a plusieurs décennies : c'est l'occasion de partager une partie des jeux qui vous rappelleront votre jeunesse. Promenez-vous dans le **Golden Gate Park** pour voir les fameux bisons qui y vivent ainsi que les moulins à vent. Bon plan photo : le meilleur angle pour photographier le pont du Golden Gate est depuis l'ancien fort militaire de Fort Point national Historic Site. C'est également une belle opportunité de promenade le long de la Baie de San Francisco. Nuit à l'hôtel.



## Jour 11 : San Francisco – Monterey – Carmel – Lompoc

(535 km / environ 5h45)

Route au Sud, en direction de **Monterey et son pittoresque village de pêcheurs**. C'est un des lieux favoris de nombreux peintres et poètes américains et européens. Visite de la ville et notamment du port de pêche et de la fameuse Cannery Row (rue des sardines), immortalisée par le romancier John Steinbeck, prix Nobel de littérature.

Puis vous empruntez la magnifique route **17-Mile Drive**. Elle permet d'admirer de belles villas de milliardaires, parsemées au milieu de terrains de golf réputés, dont des troupeaux de biches participent à la tonte écologique... Perchés sur les falaises dominant l'océan Pacifique qu'on aperçoit au travers des forêts de cyprès et de genévriers, les points de vue sont fantastiques. Il n'est pas rare de voir des phoques ou des éléphants de mer se prélasser sur les plages en contrebas. La baie et la péninsule de Monterey sont d'ailleurs classées "zones protégées" depuis 1992. Vous ferez une halte à Carmel, charmante bourgade où galeries d'art et boutiques exclusives sont nombreuses. Pour la petite histoire, Clint Eastwood y a été maire dans les années '80.

Déjeuner.

**Balade dans Carmel** jusqu'à sa superbe petite plage. Poursuite de l'itinéraire en direction de Lompoc.

Dîner et nuit à l'hôtel à Lompoc.



## Jour 12 : Lompoc – Village danois de Solvang – Santa Barbara – Plages de Malibu, Santa Monica, Venice Beach – Los Angeles (270 km / environ 3h30)

Débutez votre journée par un arrêt étonnant dans la **petite ville danoise de Solvang**. On y trouve des moulins à vent, des maisons à colombage, des faux nids de cigogne (porte-bonheur traditionnel), des boutiques de traditions nordiques et même la célèbre **statue de la petite sirène**, installée en face du musée dédié au conteur Hans Christian Andersen. Puis, c'est une journée typiquement californienne qui vous attend. Les plages sont au rendez-vous et vous pourrez en profiter pleinement.

Départ par la route Pacifique pour atteindre Santa Barbara, ancienne ville coloniale espagnole où vous découvrirez au passage El Presidio, l'ancien Fort espagnol, la mission franciscaine et ses places en arcades.

Déjeuner.

Vous reprenez la route vers **Malibu**, célèbre pour la série télévisée qui porte son nom... Mais qui a en réalité été tournée dans la ville voisine de Santa Monica ! Poursuite en longeant le Pacifique, vers la plage de **Santa Monica** et sa célèbre jetée surmontée d'une grande roue que l'on aperçoit dans de nombreux films. Les cabanes des sauveteurs qui jalonnent les plages feront un excellent arrêt photo. En marchant quelques minutes vers le sud, découverte de **Venice Beach** qui tire son nom des canaux et petits ponts du quartier bordant sa célèbre plage. Ici skateurs, bodybuilders, artistes et vendeurs en tout genre côtoient les joggers dans une ambiance résolument bohème.

Dîner et installation pour deux nuits à l'hôtel, à Norwalk dans le sud de Los Angeles.



## Jour 13 : Los Angeles – Observatoire Griffith – Farmers Market – Studios Universal (en option)

Ce matin, départ pour l'**observatoire Griffith**, qui surplombe la ville de Los Angeles et offre l'une des meilleures vues sur la colline avec les **lettres "Hollywood"**.

En redescendant vers le centre-ville, vous profiterez d'un arrêt déjeuner au **Farmers Market**. On y trouve des restaurants de spécialités et toutes sortes de magasins autour de la gastronomie, mais aussi des boutiques d'artisanat. Ne partez pas sans acheter du beurre de cacahuète de Magee's, producteur présent depuis un siècle au Farmers Market !

Changement d'ambiance au gré d'une balade à **Beverly Hills**, quartier des milliardaires et des stars, et sur **Rodeo Drive**, célèbre pour ses boutiques de luxe.


Retour à l'hôtel. Dîner et nuit.

**Option Studios Universal** : à partir de 135 \$ US par personne, avec déjeuner-coupon (en option, à réserver et à régler sur place.).

Si vous souscrivez cette option, les visites de la journée sont remplacées par un transfert matinal jusqu'aux Studios Universal. Le guide vous remettra un coupon de 20\$/personne pour déjeuner dans le parc à utiliser dans n'importe quel restaurant du site). Universal produit des films et séries télévisées, il n'est pas rare de voir une équipe de tournage en action pendant le circuit en tram. Visitez les fameux plateaux de tournage : le célèbre Wisteria Lane de "Desperate Housewives", le petit port des "Dents de la mer"... Vous pourrez également y profiter des attractions à sensations fortes autour des films célèbres comme "Transformers", "le retour de la momie", "Jurassic Park" ou "Harry Potter".

En fin de journée, à l'heure indiquée par votre guide, transfert retour à l'hôtel.

Dîner et nuit.




## Jour 14 : Los Angeles – Paris

Journée et déjeuner libres jusqu'au transfert vers l'aéroport.

Envol vers Paris.





## Jour 15 : Arrivée à Paris

**À noter :** • Nouveau : possibilité de réserver en chambre double à partager, sans supplément chambre individuelle.

- Ce programme est une exclusivité Nouvelles Frontières.
- En raison de la sécheresse, les chutes d'eau du parc de Yosemite ont un débit faible tout l'été.
- Vallée de la Mort : en cas de température extrême, pour votre sécurité et votre confort, cette visite sera remplacée par une autre.
- Pour tout groupe de moins de 23 participants, le guide local francophone sera remplacé par un chauffeur-guide local francophone.

## INFORMATIONS PARTICULIÈRES

**Pour le départ du 9 septembre 2026 : en raison d'une convention à San Francisco, le logement ne sera pas en centre-ville mais en banlieue, à l'hôtel Hilton de Concord, CA.**

### REPAS

La pension complète du jour 2 au jour 13 sauf 2 repas, soit 13 petits déjeuners, 11 déjeuners et 11 dîners.

### VOLS D'ARRIVÉE ET DE DÉPART

Pour ceux qui réservent d'autres vols que ceux prévus pour ce groupe par Nouvelles Frontières : pas de contraintes d'horaires d'arrivée et de départ.

## EXCURSIONS FACULTATIVES (EN OPTION, À RÉSERVER ET À RÉGLER SUR PLACE).

J3 : Grand Canyon - Survol de 25 minutes du Grand Canyon en hélicoptère : à partir de 289 \$ US par personne.

J4 : Monument Valley - Excursion 1h30 en véhicule tout-terrain guidée par un indien navajo pour découvrir des parties du parc habituellement fermées au public, déjeuner inclus : à partir de 69 \$ US par personne.

J5 : Las Vegas - en bus et à pied, avec votre guide, tour de Las Vegas by Night. Environ 2h : à partir de 69 \$ US par personne.

J9 : San Francisco - Croisière sur la baie de San Francisco : à partir de 39 \$ US par personne.

J9 : San Francisco - Tour d'1 heure de San Francisco la nuit à bord (coupe de vin mousseux inclus) : à partir de 69 \$ US par personne.

J13: Option Studios Universal : à partir de 135 \$ US par personne, avec déjeuner-coupon (en option, à réserver et à régler sur place.).

# VOS HÉBERGEMENTS

**Voici les noms des hôtels prévus pour ce circuit.**

Selon l'état des réservations, nous pouvons être amenés à vous loger dans des hôtels similaires de même catégorie. La classification est donnée en normes locales.

Los Angeles : Saddleback Norwalk 2\*

Laughlin : Edgewater Hotel & Casino 3\*

Flagstaff : Baymont Inn 2\* / Kings House Motor hotel (ex : Econo Lodge Flagstaff Route 66 2\*

Kanab : Quality Inn 2\* / Days Inn 2\*

Las Vegas : Circus Circus 3\* / Golden Nugget 3\* / OYO 3\*

Fresno : Days Inn Yosemite 2\* / Holiday Inn Express 2\*

Modesto : Ramada by Wyndham Modesto 2\* / Days Inn Modesto 2\*

San Francisco centre-ville : SW Hotel 3\* / executive Vintage Court 3\* **sauf pour le départ du 9 septembre 2026, en raison d'une convention à San Francisco, le logement ne sera pas en centre-ville mais en banlieue, à l'hôtel Hilton de Concord, CA.**

Lompoc : Lotus of Lompoc 2\* / Motel 6, 2\*

Los Angeles : Saddleback Norwalk 2\*

## Hôtels :

**Chambre double à partager possible** : possibilité de s'inscrire seul(e) et de ne pas payer le supplément chambre individuelle en partageant une chambre avec un autre voyageur(se). Stock limité; selon disponibilité.

L'enregistrement dans la plupart des hôtels s'effectue à partir de 15h.

Les chambres pour 3 et 4 personnes sont équipées de 2 lits de 2 personnes.

**La liste définitive des hôtels** est disponible auprès de votre agence de voyage environ 15 jours avant le départ.

# ACCUEIL A L'AÉROPORT DE LOS ANGELES

**Vous retrouverez votre guide au point de rencontre du Terminal International Tom Bradley :**

## 1- Pour les passagers arrivant d'un vol International

Après avoir passé les contrôles d'immigration et récupéré vos bagages, dirigez-vous vers le point de rencontre situé au bureau d'information (Information desk) près de la sortie B (Exit B). Votre guide vous y attend avec un panneau de bienvenue au nom de GO WEST TOURS.

## 2- Pour les passagers arrivant d'un vol domestique

(Si vous venez d'une autre ville des Etats-Unis ou du Canada, ou vol avec escale), veuillez retrouver votre guide au terminal International Tom Bradley. Pour vous rendre au Terminal International Tom Bradley, vous pouvez prendre la navette gratuite Ligne A "A route" (24h/24, toutes les 10/15 minutes) au niveau des arrivées (niveau 1), près du panneau bleu indiquant "LAX Shuttle & Airline Connections".

En cas de besoin, vous pouvez nous contacter sur le numéro d'urgence : +1 415 710 1913, ou bien par message WhatsApp au +1 (415) 484 7201 une fois connecté au wifi de l'aéroport.

Une fois avec votre guide, celui-ci vous indiquera le véhicule à prendre pour vous rendre à l'hôtel. Vous serez regroupés avec d'autres passagers selon vos horaires d'arrivée. Il se peut qu'il y ait un temps d'attente avant le prochain transfert.

Une fois arrivé à votre hôtel, présentez-vous à la réception pour le check-in et obtenir la clé de votre chambre.

Attention : en cas d'arrivée tardive il se peut que notre guide ne soit plus au point de rendez-vous. Dans ce cas, un chauffeur avec un panneau à votre nom vous attendra à votre terminal d'arrivée.



## DÉPART SPÉCIAL DU 13 MAI 2026

Le départ du 13 mai est soumis à un itinéraire spécifique comme ci-dessous :

Jour 1: pas de changement

Jour 2: pas de changement sur la journée, nuit à Las Vegas au lieu de Laughlin

Jour 3: journée d'excursion à Death Valley, nuit à Las Vegas

Jour 4: route et visite de Bryce canyon, nuit à Kanab

Jour 5: route et arrêt à Lake Powell, Monument Valley, nuit à Flagstaff

Jour 6: route et visite de Grand Canyon, nuit à Laughlin

Jour 7: route vers Calico, nuit à Fresno et reprise du programme normal

Toutes les visites sont préservées, mais dans un ordre parfois différent.





NOUVELLES  
FRONTIÈRES



NOUVEAU

## Voyagez avec l'essentiel.

Billets d'avion, carnet de voyage, itinéraire détaillé...

Retrouvez tout votre voyage sur l'appli

**Nouvelles Frontières**



Téléchargez  
l'appli







## États-Unis

### FORMALITÉS & SANTÉ

#### FORMALITÉS ADMINISTRATIVES\*

- Passeport biométrique en cours de validité\* couvrant la totalité du séjour programmé et billet aller-retour.

**\* Sauf en cas de croisière ou d'extension croisière : passeport valable 6 mois après le retour.**

- **ESTA** (exemption de visa VWP) **ou visa obligatoire, en transit comme en séjour touristique** de 90 jours maximum sur le territoire américain.

Pour l'ESTA, la demande se fait obligatoirement par Internet : <https://esta.cbp.dhs.gov/> (env. 40USD à ce jour), **au moins 72 heures avant le départ.**

l'ESTA est valable 2 ans à compter de la date de délivrance, mais sa demande doit être renouvelée en cas de changement de situation (nom, prénom, sexe, nationalité, réponses différentes aux questions posées, etc.), ou de nouveau passeport. Pour tout nouveau voyage pendant la période de validité de l'autorisation, il conviendra de mettre à jour, via Internet, certaines informations du dossier ESTA (numéro de vol et adresse de destination) et de voyager avec le passeport déclaré sur le formulaire ESTA.

Le formulaire ESTA devra être imprimé, avec la mention "autorisation accordée", et présenté à l'enregistrement.

**ATTENTION :** Il est essentiel de vérifier le statut de votre ESTA jusqu'au jour de votre départ afin de vous assurer que son statut est toujours « approuvé ».

#### **ATTENTION, certaines catégories de voyageurs sont exclus du VWP :**

- les voyageurs qui se sont rendus à Cuba depuis le 12 janvier 2021 ou qui désirent y voyager avant un séjour aux États-Unis ;
- les voyageurs qui se sont rendus en Iran, en Irak, en Syrie, en Libye, en Somalie, au Yémen ou au Soudan depuis le 1<sup>er</sup> mars 2011 (ces derniers ne peuvent pas bénéficier du régime de l'ESTA et doivent obligatoirement faire une demande de visa auprès d'un consulat américain avant d'entreprendre un voyage aux États-Unis).

**ATTENTION :** Compte tenu des délais de délivrance, il est recommandé d'**anticiper ces démarches** qui peuvent prendre plusieurs semaines. Les personnes concernées doivent solliciter un visa B1/B2 auprès des autorités diplomatiques et consulaires américaines.

**ATTENTION :** Billets d'avion, ESTA et passeport doivent tous être au **même nom (nom de jeune fille pour les femmes mariées).**

**ATTENTION :** En cas de **passage terrestre du Canada vers les États-Unis**, il est obligatoire de présenter l'ESTA ainsi que le formulaire en ligne I-94 : <https://i94.cbp.dhs.gov/I94/#/apply-document> (le formulaire papier I94W n'est plus accepté). Des frais d'environ 30 \$ US sont également dûs.

**ATTENTION :** En cas de **passage terrestre des États-Unis vers le Mexique**, de même que pour l'entrée par voie aérienne, un formulaire migratoire doit être rempli et présenté aux services migratoires lors du passage de la frontière terrestre. Ce formulaire permettant de passer les postes-frontières avec les États-Unis (Basse-Californie, Sonora, Chihuahua, Coahuila, Nuevo León et Tamaulipas) peut aussi être obtenu en ligne. Il donne lieu au paiement d'une taxe d'un montant actuel de 575 pesos mexicains.

- Il est vivement recommandé de disposer d'un **contrat d'assistance** ou d'une **assurance permettant de couvrir tous les frais médicaux** (chirurgie, hospitalisation, etc.) et de rapatriement sanitaire, au risque de ne pas avoir accès aux soins, y compris en cas d'urgence vitale.
- Nous vous recommandons de vous munir d'une copie papier recto-verso de vos certificats et formulaires ou de numériser ceux-ci sur votre propre adresse électronique.

- Les **mineurs** voyageant seuls, avec un seul de leurs parents ou avec une personne ne disposant pas de l'autorité parentale, doivent être munis d'une autorisation de sortie de territoire. La réglementation impose au moins un adulte de 21 ans dans chaque chambre.

#### FORMALITÉS SANITAIRES

##### **Vaccination et/ou traitements conseillés :**

- Vaccinations habituelles à jour (DTP et ROR).

- Anti-moustique recommandé.

\*Toutes ces informations, valables pour les ressortissants français, sont données à titre indicatif. Elles peuvent évoluer sans préavis et concernent exclusivement les vols directs de/vers la France. En cas de transit, certains pays peuvent exiger des formalités supplémentaires. Si votre voyage inclut plusieurs destinations, merci de vous référer aux formalités en vigueur pour chacune d'entre elles. Compte tenu de l'évolution rapide de la situation administrative et sanitaire dans certains pays, nous vous recommandons de consulter le site du ministère des Affaires étrangères jusqu'au jour de votre départ.

## INFORMATIONS GÉNÉRALES

### Les pourboires

Dans la culture américaine les pourboires sont la juste rétribution du service et de la satisfaction du client. Ils doivent être donnés en signe de remerciement et restent à votre libre appréciation, mais ne doivent cependant pas être négligés. Pour les serveurs dans les restaurants le pourboire, que l'on appelle tip ou encore gratuity, constitue la rémunération principale. Ils s'attendent à recevoir 15 à 20% pour le service, qui n'est généralement pas inclus dans les additions ou factures. Si vous payez par carte de crédit, remplissez vous-même la case « tips » pour indiquer le pourboire qui sera ajouté à votre addition. N'oubliez pas aussi les pourboires pour les taxis ou bagagistes.

### La gastronomie

La « gastronomie » américaine est assez limitée. Le restaurant standard aux Etats-Unis, sert snacks, burgers et pizzas. Cependant, des repas, sous forme de buffet, vous sont proposés afin de vous offrir un choix de plats plus variés (légumes, steaks, pâtes, crudités...). La plupart des hôtels aux Etats Unis n'ont pas de restaurant et parfois l'espace dédié aux petits déjeuners est assez restreint.

### Prises électriques

Prévoir un adaptateur pour prises US 110 volts (2 fiches plates).

### Recommandations

Comme dans tout voyage, évitez d'emporter avec vous des objets de valeur - Emportez une photocopie de vos papiers d'identité ou téléchargez-les sur une plateforme de type Google Drive pour pouvoir y accéder depuis n'importe quel ordinateur. - Ne laissez jamais vos objets de valeur (argent, passeport, billets d'avions) dans votre chambre, votre bus ou un restaurant. Chaque fois que cela est possible, placez-les dans le coffre de l'hôtel ou dans votre valise fermée à clé. Observez les règles élémentaires de prudence. Nouvelles Frontières et notre prestataire ne sauraient être tenus pour responsables des conséquences de tels vols ou pertes.

## BOUCLER SA VALISE

### Bagages

Prévoyez de préférence une valise à roulettes, de préférence dure car elle sera relativement maltraitée dans les diverses soutes (avion, bus...). Il est important que la valise ferme à clef et qu'elle comporte vos noms et adresse sur une étiquette extérieure. Prévoyez un petit sac d'appoint pour vos effets personnels de la journée.

Interdiction d'entrer aux Etats-Unis des produits périssables non stérilisés dans les bagages.

Viande, fromages, produits végétaux, articles considérés comme dangereux sont strictement interdits à l'importation.

### Chaussures

Une paire de chaussure de promenade (ou baskets) sont les plus adaptées.

### Vêtements

Prévoyez des vêtements confortables, faciles à mettre et à enlever, pour superposer les « couches » afin de s'adapter à la température extérieure ou à la climatisation excessive. Une protection solaire est également conseillée : chapeau, lunette de soleil et crème solaire.

### Pharmacie

Consultez votre médecin pour préparer une mini-trousse de secours. Pour les médicaments sous forme liquide de plus de 100ml (d'un même médicament) il faut le déclarer lors de l'embarquement avec les documents justificatifs expliquant qu'il vous est impossible de faire autrement. Prenez les ordonnances avec vous.