



États-Unis

City Trip à Miami

Nous avons le plaisir de vous accueillir sur l'un de nos city trips.

Vous trouverez dans votre programme des renseignements complémentaires vous permettant d'organiser au mieux votre voyage.

Valable pour les départs du 01/01/2026 au 31/12/2026 inclus

Rythme : **2/5** Histoire & culture : **3/5** Enfants à partir de 2 ans



Bienvenue à Miami, la ville ensoleillée où s'étirent d'innombrables plages de sable fin, bordées d'une mer turquoise... Découvrez le quartier Art déco de South Beach, l'ambiance festive et chic le long d'Ocean Drive, le quartier artistique de Wynwood et le quartier historique cubain de Little Havana, qui vous dévoilera ses saveurs épicées et sa vibe "caliente" le temps d'un food tour guidé. Entre visites, farniente et divertissement, bienvenue au paradis aux portes des tropiques !

Les **INCONTOURNABLES** Nouvelles Frontières

- Un séjour d'au moins 4 nuits, en toute liberté pour vous immerger dans l'ambiance de cette grande cité, pleine d'attrait.
- Découvrez la ville à pied ou à vélo en réservant votre visite guidée (en option).



Votre séjour à Miami :

Pour préparer au mieux votre City Trip, voici des suggestions de visites qui sont données à titre indicatif, et sous réserve de disponibilité aux dates de votre séjour :



South Beach & Le quartier Art Déco :

Le quartier Art Deco, d'Ocean Drive et de Lincoln Road. L'endroit présente plus de 800 bâtiments historiques érigés durant les années 1920, 1930 et 1940, et restaurés dans le respect de leurs époques, et offre ainsi différents styles et variétés architecturales à South Beach, la partie Sud de la ville de Miami Beach mais aussi ses superbes plages de sable blanc.




Le quartier de Coconut Grove :

Coconut Grove est le plus vieux quartier de Miami, à l'ambiance tropicale décontractée et au charme bohème.



Tour en bateau autour de la baie de Biscayne - Bayside et son Bayside Market Place :

Vous pourrez admirer les demeures de certains des plus riches et célèbres de ce monde (le Millionnaire's Row), avant de longer des incroyables gratte-ciel jusqu'au port de Miami. Faites du shopping à Bayside et déjeunez au Bayside Market Place.




Le quartier de Wynwood :

Au nord du centre ville, ce quartier est celui du **Street Art**. À visiter absolument !



Les quartiers de Little Havana & Little Haïti :

Découvrez l'ambiance du quartier cubain de Little Havana, les bars "caliente" sur la Calle Ocho puis l'ambiance des Caraïbes de Little Haïti.



Le quartier de Coral Gables :

Les amoureux de culture latino-américaine pourront également se rendre à Coral Gables au sud de Miami avec ses maisons espagnoles de style colonial. Ne manquez pas de visiter le superbe Hôtel Biltmore.



Pour organiser au mieux votre séjour :

Retrouvez ces activités ainsi qu'une sélection d'autres activités à réserver avant votre départ sur le site : www.tuimusement.com/fr.

À noter : Départ quotidien du 01/01/2026 au 31/12/2026 - Minimum 4 nuits.

Hébergement en hôtels Standard 3*sup ou Supérieur 4* (normes locales), selon la formule choisie.

Formule en logement seul.

Taxe de séjour à régler sur place : 25-30 \$US par chambre et par nuit selon les hôtels.

INFORMATIONS PARTICULIÈRES

HÔTELS EN LOGEMENT SEUL (sans petit déjeuner) :

Hôtel catégorie Standard : MB Hotel, Trademark collection by Wyndham 3*sup (ou similaire)

Hôtel catégorie Supérieur : Hotel Riu Plaza Miami Beach 4* (ou similaire)

Taxe de séjour ("resort fee") à régler sur place : 25-30 \$US par chambre et par nuit selon les hôtels.

TRANSFERTS DEPUIS / VERS L'AÉROPORT (à réserver en supplément) :

Si vous souhaitez réserver via Nouvelles Frontières :

En **TRANSFERTS PRIVÉS** :

- À l'arrivée : transfert privé "Meet&Greet" par un transfériste anglophone qui vous accueille avec un panneau à votre nom, après les portes coulissantes à la sortie de l'aéroport.

- Au retour : transfert privé "Curbside", le transfériste vous attend dans son véhicule devant l'hôtel.

ATTENTION pour les transferts privés : le numéro de téléphone du client doit obligatoirement figurer dans le dossier, sans quoi le transfériste ne pourra pas le contacter à l'arrivée pour confirmer le lieu de prise en charge. Connectez-vous au wifi gratuit de l'aéroport à la sortie de l'avion et utilisez l'application WhatsApp pour prévenir en cas de retard imprévu vers la sortie.

NB : les pourboires au chauffeur sont inclus à l'arrivée et au départ pour les transferts privés.

Vous recevrez, environ 14 jours avant départ, des vouchers spécifiques spécifiant la compagnie de transfert.

INFO TAXI : au 17/7/2025 : pour l'hôtel RIU (31st street) , estimation 70 \$ de taxi ; pour l'hôtel : MB Hotel, Trademark collection by Wyndham (68th street) prévoir environ 110 \$ par voiture et par sens.

VOS HÉBERGEMENTS

Hôtel catégorie Standard : MB Hotel, Trademark collection by Wyndham 3*sup (ou similaire).

Hôtel boutique (79 chambres avec mini-frigo, Wi-Fi, télévision) en bord de mer situé au 6525 Collins Ave, North Beach, rénové en 2022, offrant un accès direct à une plage privée avec cabines, parasols, transats, piscine extérieure et bars en bord de piscine et sur la plage. 1 restaurant et 2 bars. A 15 minutes en voiture de Ocean Drive, le cœur du quartier Art Deco.

Hôtel catégorie Supérieure : Hotel Riu Plaza Miami Beach 4* (ou similaire).

Hôtel en bord de mer (284 chambres modernes, Wi-Fi, climatisation, mini-réfrigérateur), situé directement sur Collins Avenue, à quelques pas de la plage, avec piscine extérieure entourée de palmiers et accès à la mer

Restaurants et bars sur place (buffet, snack-bar et terrasse), salle de sport, jacuzzi, activités nautiques à proximité (plongée, kayak, tennis, golf).

A 5 minutes en voiture de Ocean Drive, le cœur du quartier Art Deco.



**NOUVELLES
FRONTIERES**

Restez connecté !

NOUVEAU

INCLUS dans votre voyage

2 Go en City Trip

3 Go en Road Trip sauf :

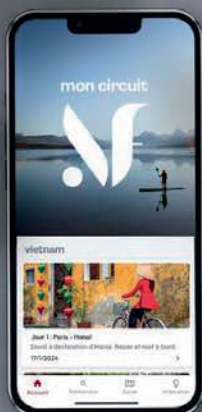
Népal : 1 Go uniquement

Cuba, Réunion et Namibie :
pas de carte

Pour en bénéficier rendez-vous sur le site : <https://tui-fr.mozio.com/esim/?locale=fr>
Renseignez votre destination puis le nombre de Go correspondant à votre type de voyage.
Saisissez le code promo indiqué sur votre bon d'échange pour bénéficier de la gratuité.
Créez votre compte et validez !



NOUVELLES
FRONTIERES



NOUVEAU


Voyagez avec l'essentiel.

Billets d'avion, carnet de voyage, itinéraire détaillé...

Retrouvez tout votre voyage sur l'appli **Nouvelles Frontières**



Téléchargez
l'appli





États-Unis

FORMALITÉS & SANTÉ

Téléphone portable des voyageurs : il est fortement conseillé de nous communiquer le téléphone portable des voyageurs en road trip à des fins de réactivité et de qualité de service. En effet, le temps de traitement des informations par les intermédiaires ne permet pas de réagir assez rapidement en cas de survenue d'événements imprévus (tempête, incendie, forte chaleur, route ou site fermés, etc.).

IMPORTANT : À la réservation, merci de renseigner en premier voyageur celui qui sera le conducteur principal.

La liste définitive des hôtels de votre road trip vous sera donnée dans votre carnet de voyage 15 jours avant le départ, avec tous les vouchers spécifiques pour chaque prestation.

FORMALITÉS ADMINISTRATIVES*

- **Passeport biométrique** valide couvrant la totalité du séjour programmé et billet aller-retour.
- **ESTA** (exemption de visa VWP) ou **visa obligatoire, en transit comme en séjour touristique** de 90 jours maximum sur le territoire américain.

Pour l'ESTA, la demande se fait obligatoirement par Internet : <https://esta.cbp.dhs.gov/> (env. 40USD à ce jour), **au moins 72 heures avant le départ.**

L'ESTA est valable 2 ans à compter de la date de délivrance, mais sa demande doit être renouvelée en cas de changement de situation (nom, prénom, sexe, nationalité, réponses différentes aux questions posées, etc.), ou de nouveau passeport. Pour tout nouveau voyage pendant la période de validité de l'autorisation, il conviendra de mettre à jour, via Internet, certaines informations du dossier ESTA (numéro de vol et adresse de destination) et de voyager avec le passeport déclaré sur le formulaire ESTA.

Le formulaire ESTA devra être imprimé, avec la mention "autorisation accordée", et présenté à l'enregistrement.

ATTENTION : Il est essentiel de vérifier le statut de votre ESTA jusqu'au jour de votre départ afin de vous assurer que son statut est toujours « approuvé ».

ATTENTION, certaines catégories de voyageurs sont exclus du VWP :

- les voyageurs qui se sont rendus à Cuba depuis le 12 janvier 2021 ou qui désirent y voyager avant un séjour aux États-Unis ;
- les voyageurs qui se sont rendus en Iran, en Irak, en Syrie, en Libye, en Somalie, au Yémen ou au Soudan depuis le 1^{er} mars 2011 (ces derniers ne peuvent pas bénéficier du régime de l'ESTA et doivent obligatoirement faire une demande de visa auprès d'un consulat américain avant d'entreprendre un voyage aux États-Unis).

ATTENTION : Compte tenu des délais de délivrance, il est recommandé d'anticiper ces démarches qui peuvent prendre plusieurs semaines. Les personnes concernées doivent solliciter un visa B1/B2 auprès des autorités diplomatiques et consulaires américaines.

ATTENTION : Billets d'avion, ESTA et passeport doivent tous être au **même nom (nom de jeune fille pour les femmes mariées).**

ATTENTION : En cas de **passage terrestre du Canada vers les États-Unis**, il est obligatoire de présenter l'ESTA ainsi que le formulaire en ligne I-94 : <https://i94.cbp.dhs.gov/I94/#/apply-document> (le formulaire papier I94W n'est plus accepté). Des frais d'environ 30 \$ US sont également dûs.

ATTENTION : En cas de **passage terrestre des États-Unis vers le Mexique**, de même que pour l'entrée par voie aérienne, un formulaire migratoire doit être rempli et présenté aux services migratoires lors du passage de la frontière terrestre. Ce formulaire permettant de passer les postes-frontières avec les États-Unis (Basse-Californie, Sonora, Chihuahua, Coahuila, Nuevo León et Tamaulipas) peut aussi être obtenu en ligne. Il donne lieu au paiement d'une taxe d'un montant actuel de 575 pesos mexicains.

- Il est vivement recommandé de disposer d'un **contrat d'assistance** ou d'une **assurance permettant de couvrir tous les frais médicaux** (chirurgie, hospitalisation, etc.) et de rapatriement sanitaire, au risque de ne pas avoir accès aux soins, y compris en cas d'urgence vitale.
- Nous vous recommandons de vous munir d'une copie papier recto-verso de vos certificats et formulaires ou de numériser ceux-ci sur votre propre adresse électronique.

- Les **mineurs** voyageant seuls, avec un seul de leurs parents ou avec une personne ne disposant pas de l'autorité parentale, doivent être munis d'une autorisation de sortie de territoire. La réglementation impose au moins un adulte de 21 ans dans chaque chambre.

FORMALITÉS SANITAIRES

Vaccination et/ou traitements conseillés :

- Vaccinations habituelles à jour (DTP et ROR).
- Anti-moustique recommandé.

*Toutes ces informations, valables pour les ressortissants français, sont données à titre indicatif. Elles peuvent évoluer sans préavis et concernent exclusivement les vols directs de/vers la France. En cas de transit, certains pays peuvent exiger des formalités supplémentaires. Si votre voyage inclut plusieurs destinations, merci de vous référer aux formalités en vigueur pour chacune d'entre elles. Compte tenu de l'évolution rapide de la situation administrative et sanitaire dans certains pays, nous vous recommandons de consulter le site du ministère des Affaires étrangères jusqu'au jour de votre départ.

VOTRE LOCATION DE VOITURE

Choisissez parmi les modèles proposés le véhicule adapté au nombre de passagers et au nombre de valises.

Lors de votre réservation, vous pouvez souscrire à l'option GPS.

Code - Catégorie - Modèle ou similaire

ECAR - Economy - Chevrolet Spark 2 portes
EDAR - Economy - Chevrolet Spark 4 portes
CCAR - Compact - Nissan Versa 2 portes
CDAR - Compact - Nissan Versa 4 portes
ICAR - Intermediate - Toyota Corolla 2 portes
IDAR - Intermediate - Toyota Corolla 4 portes
IFAR - Intermediate SUV - Nissan Rogue
FCAR - Full-size - Chevrolet Malibu
LCAR - Luxury Car - Audi A4 2 portes
LDAR - Luxury Car - Audi A4 4 portes
STAR - Convertible - Ford Mustang 2 portes
MVAR - 7 Passenger Minivan - Chrysler Pacifica
SFAR - Standard SUV - Ford Edge

TYPES DE VÉHICULES EDAR - CDAR ET IDAR

Visuels non contractuels (seule la catégorie est garantie).



TYPES DE VÉHICULES IFAR - FCAR ET LDAR

Visuels non contractuels (seule la catégorie est garantie).



TYPES DE VÉHICULES STAR - MVAR ET SFAR

Visuels non contractuels (seule la catégorie est garantie).



LOCATION DE VOITURE : CE QUI EST COMPRIS

Comment calculer votre location ?

La date de prise en charge du véhicule détermine la saison tarifaire applicable pour l'intégralité de la location.

La durée de la mise à disposition du véhicule est calculée par tranche horaire de 24 heures. Minimum : 4 jours ; maximum : 30 jours.

Alamo Save time :

Avec cette procédure d'enregistrement en pré-remplissant le contrat sur www.alamosavetime.com, vous réduirez votre temps d'attente et la prise en charge du véhicule pourra se dérouler plus rapidement.

En cas de dépassement de la durée initiale de votre location, le paiement des jours supplémentaires s'effectuera sur place, sur la base du tarif local (très élevé). Les suppléments seront automatiquement prélevés sur la carte bancaire du conducteur.

En cas de restitution du véhicule avant la date prévue, les jours non utilisés ne pourront faire l'objet d'aucun remboursement, que ce soit sur place ou à votre retour.

L'essence :

Les frais de carburant se règlent sur place. Le véhicule sera livré avec le plein et devra également être restitué avec le plein. Si le loueur doit s'en charger, il fera le plein avec un prix au litre élevé et une majoration pour le service.

LES ASSURANCES :

Achetée avec TUI auprès du loueur ALAMO, **dans votre location de voiture EST INCLUS :**

- Une **assurance CDW** (dommage au véhicule) /TP (vol du véhicule) avec **rachat complet de la franchise. Donc 0 franchise et pas de montant débité à titre de caution, la caution est prise par une empreinte de votre carte bancaire.** L'assurance CDW/TP limite la responsabilité financière du locataire pour les dommages causés au véhicule, à ses pièces et accessoires, y compris également en cas de vol, tentative de vol ou de vandalisme, à condition que le véhicule soit utilisé conformément aux termes et conditions du contrat de location.

- Une **assurance EP** (Extended protection) : **assurance responsabilité civile (max. 1 000 000 \$US)** couvre les dégâts corporels ou matériels causés aux tiers ;

La EP couvre également (max. 100 000 \$US) les dommages corporels subis par les occupants de votre véhicule membres de votre famille (pas les auto-stoppeurs), et ce montant est très insuffisant, c'est pourquoi une assurance multirisques est recommandée aux USA).

- Taxes locales, d'État et surcharges aéroport : incluses dans le prix (mais pas sur les options : GPS, siège enfant...)

- Un seul conducteur supplémentaire, qui devra avoir le permis depuis plus d'un an, être âgé d'au moins 25 ans (sinon, supplément) et posséder une carte de CRÉDIT internationale.

- Kilométrage illimité inclus. Autorisation de conduire au Canada, mais interdiction de rouler au Mexique.

NON INCLUS :

- Les options facultatives (GPS, siège enfant, surclassement de véhicule...)

- Les contraventions, les frais de parking, l'essence et les péages.

- L'assurance facultative MAIS RECOMMANDÉE : **ROADSIDE PLUS**, environ 7 \$US/jour+taxes, qui couvre les dégâts exclus des assurances de base (perte des clés, livraison d'essence si panne sèche, remorquage si panne, dégâts aux pneus).

- Les assurances voyages : assurance "multirisques toutes causes" vivement recommandée.

LA CONDUITE AUX ÉTATS-UNIS

Voitures et stationnements

- Prenez le temps de vérifier si la taille de la **voiture "Compact"** (CCAR - Compact - Nissan Versa - 2 passagers maxi - 2 valises maxi) prévue dans le forfait de base correspond à vos besoins. Vous pouvez adapter la taille de votre voiture sur simple demande. Vous pouvez aussi nous demander de prévoir un GPS.

- **Une carte de crédit internationale** VISA, MC ou AMEX est obligatoire lors de la prise en charge du véhicule de location (elle doit toujours être au nom du conducteur). Par défaut, le premier passager inscrit sera considéré comme le conducteur principal.

Une carte de crédit internationale obligatoire pour chaque conducteur. La carte doit indiquer **"CREDIT"** et pas **"DEBIT"**. (Avec une carte de DEBIT, besoin de présenter le billet d'avion de retour et de laisser un dépôt, débité du compte, de 850 USD. Ce débit sera recredité en 6-8 semaines après la restitution du véhicule).

Attention : les cartes de crédit sans logo Visa ou Mastercard, les cartes de banques en ligne comme REVOLUT, même porteuse du logo VISA ou MASTERCARD, sont considérées par ALAMO comme des cartes pré-payées ou Electron, Maestro ou autres cartes prépayées ne sont pas acceptées.

- Le permis de conduire français est accepté dans la plupart des États et ne pose aucun problème pour tous nos autotours. Même si vous disposez d'un permis international, le permis de conduire français devra obligatoirement être présenté sur place. Si vous avez un nouveau permis au format carte de crédit, **vérifiez que la date d'expiration de votre permis couvre votre période de location.**

- **Âge minimum du conducteur** : 25 ans. Dérogation possible à 21 ans (avec supplément, environ USD30/jour dans l'Ouest américain et en Floride pour des modèles "classiques", interdit pour les gros SUV, minivans et véhicules de "luxe").

Types de véhicules autorisés : catégories Eco, compactes, Intermédiaires et Full Size : ECAR, CCAR, ICAR et FCAR).

- Les véhicules sont dotés de **boîtes automatiques**. Prenez le temps de vous familiariser avec votre véhicule en faisant quelques tours d'entraînement sur le parking du loueur. Principes généraux : il n'y a que 2 pédales (pas d'embrayage). Le levier de vitesse passe de la position P (parking = frein à main) à la position D (drive = marche avant), N (neutre = point mort) ou R (reverse = marche arrière), et ce uniquement si vous appuyez à fond sur la pédale de frein.

- Les **parkings** peuvent être payants selon les hôtels, principalement en centre-ville. ACTION/RÉACTION : Le risque d'enlèvement des véhicules en stationnement gênant ou interdit est réel. La police déclenche très rapidement la mise en fourrière.

- **La vitesse est très limitée** et les distances sont très grandes. Le shérif veille : prévoyez suffisamment de temps pour rejoindre votre étape. La limitation de vitesse dépend de l'État dans lequel vous vous trouvez. Sauf indication contraire, c'est généralement 40km/h dans les villes, 88km/h sur les routes et 120km/h sur les autoroutes. Tolérance zéro pour les excès de vitesse, même pour les petits écarts. Les voitures indiquent la vitesse en MPH : Miles par Heure, et non en KM/H.

- Le **port de la ceinture de sécurité** est obligatoire pour le conducteur et ses passagers.

- La conduite en état d'ébriété est sévèrement punie (et annule la validité des assurances). Tolérance zéro (même avec une seule bière, on est souvent au-delà de la limite autorisée).

- Il est recommandé de vérifier le **type de carburant** utilisé par votre véhicule avant de faire le plein. Le prix du carburant est moins élevé aux États-Unis qu'en France : 1 Gallon US = 3,7 Litres. Le véhicule sera livré avec le plein d'essence, donc vous devez la rendre avec le plein, autrement Alamo vous facturera l'essence + les frais du service.

- Les **feux tricolores** sont généralement de l'autre côté du carrefour. Prenez le soin de vous arrêter au niveau de la ligne blanche avant le carrefour, et non au niveau des feux pour ne pas vous retrouver bloqué au milieu du carrefour, ce qui est passible d'une amende. À un stop, on immobilise le véhicule et on compte calmement jusqu'à 3 avant de repartir dans l'ordre d'arrivée du carrefour.

- Sur certaines grandes routes (particulièrement à Los Angeles), une file "car pool", symbolisée par un losange, est réservée au covoiturage. Selon le cas, ou l'heure de la journée, ces voies rapides sont réservées aux véhicules de 2 ou 3 passagers minimum. Il est interdit de s'engager sur ces voies si vous êtes seul à bord (et les contraventions appliquées sont dissuasives).

- Dans votre sens de circulation, ou à contre-sens, il est formellement interdit de dépasser les bus scolaires jaunes à l'arrêt avec leurs clignotants allumés : cela signifie que des enfants sont en train de descendre et qu'il faut s'arrêter pour leur donner la priorité, même si vous arrivez d'en face.

- Sauf indication contraire (panneau "No Turn on red"), il est souvent permis de tourner à droite à un feu rouge. Ce dernier est à considérer comme un panneau STOP : les voitures venant de la gauche ont alors la priorité.

Pour les road trip passant par San Francisco : Péage du pont du Golden Gate

Le péage (8,20 \$US à ce jour) est obligatoire, uniquement en direction du sud, c'est-à-dire en rentrant en ville.

Il n'y a pas de guichet pour payer au moment du passage. Afin d'éviter des amendes qui seront transmises avec des frais de traitement par votre loueur de voiture, il est obligatoire de créer à l'avance un compte client en renseignant une fiche sur le site : www.bayareafastrak.org, avec le numéro de la plaque d'immatriculation et de la carte de crédit. Le péage sera débité de votre carte de crédit chaque fois que votre véhicule traversera le pont. Pensez à clôturer votre compte à la fin de vos vacances !

Vous pouvez également prépayer en ligne sur le même site un passage unique (ou plusieurs passages) jusqu'à 30 jours à l'avance, ou 48h maximum après le passage du pont du Golden Gate.

INFORMATIONS GÉNÉRALES

Les pourboires

Dans la culture américaine les pourboires sont la juste rétribution du service et de la satisfaction du client. Ils doivent être donnés en signe de remerciement et restent à votre libre appréciation, mais ne doivent cependant pas être négligés. Pour les serveurs dans les restaurants le pourboire, que l'on appelle tip ou encore gratuity, constitue la rémunération principale. Ils s'attendent à recevoir 15 à 20% pour le service, qui n'est généralement pas inclus dans les additions ou factures. Si vous payez par carte de crédit, remplissez vous-même la case « tips » pour indiquer le pourboire qui sera ajouté à votre addition. N'oubliez pas aussi les pourboires pour les taxis ou bagagistes.

La gastronomie

La « gastronomie » américaine est assez limitée. Le restaurant standard aux Etats-Unis, sert snacks, burgers et pizzas. Cependant, des repas, sous forme de buffet, vous sont proposés afin de vous offrir un choix de plats plus variés (légumes, steaks, pâtes, crudités...). La plupart des hôtels aux Etats Unis n'ont pas de restaurant et parfois l'espace dédié aux petits déjeuners est assez restreint.

Prises électriques

Prévoir un adaptateur pour prises US 110 volts (2 fiches plates).

Recommandations

Comme dans tout voyage, évitez d'emporter avec vous des objets de valeur - Emportez une photocopie de vos papiers d'identité ou téléchargez-les sur une plateforme de type Google Drive pour pouvoir y accéder depuis n'importe quel ordinateur. - Ne laissez jamais vos objets de valeur (argent, passeport, billets d'avions) dans votre chambre, votre bus ou un restaurant. Chaque fois que cela est possible, placez-les dans le coffre de l'hôtel ou dans votre valise fermée à clé. Observez les règles élémentaires de prudence. Nouvelles Frontières et notre prestataire ne sauraient être tenus pour responsables des conséquences de tels vols ou pertes.

BOUCLER SA VALISE

Bagages

Prévoyez de préférence une valise à roulettes, de préférence dure car elle sera relativement maltraitée dans les diverses soutes (avion, bus...). Il est important que la valise ferme à clef et qu'elle comporte vos noms et adresse sur une étiquette extérieure. Prévoyez un petit sac d'appoint pour vos effets personnels de la journée

Interdiction d'entrer aux Etats-Unis des produits périssables non stérilisés dans les bagages.

Viande, fromages, produits végétaux, articles considérés comme dangereux sont strictement interdits à l'importation.

Chaussures

Une paire de chaussure de promenade (ou baskets) sont les plus adaptées.

Vêtements

Prévoyez des vêtements confortables, faciles à mettre et à enlever, pour superposer les « couches » afin de s'adapter à la température extérieure ou à la climatisation excessive. Une protection solaire est également conseillée : chapeau, lunette de soleil et crème solaire.

Pharmacie

Consultez votre médecin pour préparer une mini-trousse de secours. Pour les médicaments sous forme liquide de plus de 100ml (d'un même médicament) il faut le déclarer lors de l'embarquement avec les documents justificatifs expliquant qu'il vous est impossible de faire autrement. Prenez les ordonnances avec vous.

Code	Catégorie	Modèle ou similaire	Nombre maximum de passagers	Nombre maximum de valises
ECAR	Economy	Chevrolet Spark 2 portes	2	1 grande + 1 petite
EDAR	Economy	Chevrolet Spark 4 portes	2	1 grande + 1 petite
CCAR	Compact	Nissan Versa 2 portes	2	1 grande + 1 petite
CDAR	Compact	Nissan Versa 4 portes	2	1 grande + 1 petite
ICAR	Intermediate	Toyota Corolla 2 portes	3	2 grandes + 1 petite
IDAR	Intermediate	Toyota Corolla 4 portes	3	2 grandes + 1 petite
IFAR	Intermediate SUV	Nissan Rogue	4	2 grandes + 2 petites
FCAR	Full-size	Chevrolet Malibu	4	2 grandes + 2 petites
LCAR	Luxury Car	Audi A4 2 portes	4	2 grandes + 2 petites
LDAR	Luxury Car	Audi A4 4 portes	4	2 grandes + 2 petites
STAR	Convertible	Ford Mustang 2 portes	2	2 grandes
MVAR	Passenger Minivan	Chrysler Pacifica	5-7	3 grandes + 2 petites
SFAR	Standard SUV	Ford Edge	4	3 grandes + 2 petites