



## Croatie

# Grand tour de la Croatie

Nous avons le plaisir de vous accueillir sur l'un de nos Road Trip.

Vous trouverez dans votre programme des renseignements complémentaires vous permettant d'organiser au mieux votre voyage.

**Valable pour les départs du 01/11/2024 au 31/10/2025 inclus**

Rythme : **3/5** Histoire & culture : **4/5** Nature : **3/5** Enfants à partir de 2 ans



Au volant de votre voiture, traversez la Croatie de Zagreb à Dubrovnik. L'histoire de ce pays au carrefour de nombreuses civilisations vous sera contée à travers l'architecture de ses villes aux influences grecques, vénitiennes, ottomanes ou encore autrichiennes. Vous tomberez sous le charme méditerranéen de sa côte, ses parcs, ses plages sauvages et ses criques rocailleuses.

### Les **INCONTOURNABLES** Nouvelles Frontières

- Zagreb, sa ville haute avec ses petites rues pittoresques.
- L'amphithéâtre romain de Pula.
- Les lacs aux eaux cristallines du Parc National de Plitvice.
- La belle cité médiévale de Trogir.
- Le centre historique de Split, 18 fois centenaire.
- La vieille ville de Dubrovnik.




## Jour 1 : France – Zagreb

Arrivée à Zagreb, où vous prenez possession de votre véhicule à l'aéroport. Installation à Zagreb pour 2 nuits.



## Jour 2 : Zagreb

Journée consacrée à la découverte de Zagreb, dont le charme réside d'abord dans la ville basse, ou ville haute (Gornji grad), perchée sur une colline. Elle est née de la fusion, au 17<sup>e</sup> siècle, de deux villes : Gradec et Kaptol, aujourd'hui des quartiers de Zagreb. Sur la place Saint-Marc, cœur névralgique de la ville haute, vous pouvez admirer l'église Saint-Marc au toit de tuiles vernissées polychromes représentant le blason synonyme de l'unification des royaumes de Croatie, Dalmatie et Slavonie, et les armoiries de Zagreb (château blanc sur fond rouge), sans oublier également son beau clocher à bulbe. L'église de Saint-Marc fut bâtie au 13<sup>e</sup> siècle dans le style roman, mais fut modifiée au 15<sup>e</sup> siècle en intégrant des éléments gothiques, et au 19<sup>e</sup> siècle où fut posé le toit de tuiles vernissées. Sur la même place, vous trouverez le Parlement croate, un élégant bâtiment, le palais des Bans, qui abrite le gouvernement croate, et le Parlement. Poursuite vers le quartier médiéval du Kaptol, où se trouve la cathédrale de Zagreb, aussi connue comme cathédrale Saint-Stéphane. C'est un magnifique monument de style néogothique, avec deux énormes clochers. Enfin, passez par la tour Lotrščak, l'un des vestiges des fortifications qui protégeaient la ville de Zagreb au 13<sup>e</sup> siècle. C'est la tour médiévale la mieux conservée de la ville. Elle abrite un canon et, chaque jour depuis un siècle, celui-ci tire un coup à midi pile.




## Jour 3 : Zagreb – Opatija (176 km / environ 2h10)

Vous pourrez continuer à visiter la capitale croate en découvrant la ville basse (Donji Grad), construite au 19<sup>e</sup> siècle, qui propose une architecture et des monuments austro-hongrois de style romantique ainsi que de grandes avenues arborées qui contrastent avec des bâtiments socialistes. Sur la Place Ban Jelacic (Trg Bana Jelacica), cœur de la ville basse, trône une magnifique statue équestre de Josip Jelacic, héros national croate du 19<sup>e</sup> siècle. Vous découvrirez aussi le Théâtre national, superbe bâtiment de la fin du 19<sup>e</sup> siècle construit dans un style néo-baroque à l'époque où Zagreb faisait partie de l'empire austro-hongrois. Départ vers Opatija, située en Istrie au fond de la baie de Kvarner, toute proche de Trieste et en face de Venise. C'est la plus ancienne station balnéaire de Croatie. Faites une promenade dans la rue principale de Marsala Tita, avec ses villas de la noblesse autrichienne. Admirez notamment la Villa Angiolina, l'un des plus beaux édifices, situé au sud du port de plaisance. Découvrez également l'église de l'Annonciation, de style néo-roman, érigée en 1906 par l'évêque de Trieste, ainsi que l'église Saint-Jakob bâtie sur les bases d'un vieux monastère bénédictin. Ne manquez non plus pas la statue de la "Demoiselle à la mouette", du sculpteur Zvonko Car, installée face à la mer depuis 1956 et devenue l'un des symboles d'Opatija. Installation à Opatija pour 2 nuits.



#### Jour 4 : Opatija – Tour d'Istrie – Opatija (205 km / environ 2h30)

Départ vers la pointe de la péninsule de l'Istrie à Pula, capitale de l'Istrie, classée au Patrimoine Mondial de l'UNESCO. Nous vous suggérons de découvrir l'amphithéâtre romain, situé à flanc de colline. Symbole de la ville, il a été construit sous Auguste et agrandi par Vespasien. C'est l'un des plus vastes amphithéâtres romains encore debout. Ne manquez pas le Forum, l'Arc de triomphe des Serge (Slavoluk Sergijevaca), très belle porte à la riche ornementation érigée à la fin du Ier siècle, et le Temple d'Auguste, qui a été élevé au Ier siècle en l'honneur de l'empereur au nord du Forum. Il possède un portique à six colonnes corinthiennes. Poursuite vers Rovinj, dont la visite de la vieille ville est incontournable. Celle-ci, dressée sur une presqu'île, témoigne du riche passé de la ville. En effet, depuis sa fondation au 4<sup>e</sup> siècle et jusqu'en 1763, Rovinj était une île ! L'espace disponible y était limité, ce qui a conduit à la construction de bâtiments étroits, de ruelles escarpées et de petites places pittoresques. La vieille ville avait alors sept portes, dont trois existent encore aujourd'hui : la porte de Saint-Benoît, la porte Sainte-Croix et la porte de Balbi. Cette dernière est une voûte d'architecture baroque faisant aujourd'hui office d'entrée vers la vieille ville. Ne manquez pas l'église de Saint-Euphémie, portant le nom du saint patron de Rovinj, bâtie au 18<sup>e</sup> siècle alors que sa façade de style vénitien baroque n'a été ajoutée qu'au milieu du siècle dernier.



#### Jour 5 : Opatija – Plitvice (164 km / environ 2h10)

Départ par la route côtière, le long de laquelle vous pourrez vous arrêter dans différents villages en bord de mer et ainsi découvrir de petites merveilles. Une fois à Plitvice, rendez-vous au Parc National des lacs de Plitvice, classé au Patrimoine Mondial de l'UNESCO. Promenez-vous autour de ses 16 lacs aux eaux turquoise et cristallines, à la configuration tout à fait particulière. Chaque lac se déverse en effet dans le lac suivant par une ou plusieurs cascades, représentant au total 92 cascades sur un dénivelé de 133 mètres. Nuit dans la région de Plitvice.



#### Jour 6 : Plitvice – Zadar (118 km / environ 1h30)


Départ vers Zadar, la plus grande ville de Dalmatie, connue pour les ruines romaines et vénitienes de sa vieille ville péninsulaire. Balade à travers les ruelles pour découvrir les sites les plus importants de la ville. Ne manquez pas l'Orgue de la mer, une attraction unique au monde. Il s'agit d'un escalier plongeant dans la mer, équipé de nombreux tubes produisant une harmonieuse mélodie. Ici, le musicien n'est autre que... la mer elle-même ! À proximité, vous découvrirez l'église Saint-Donat, édifice religieux unique en Europe. Typique de l'art roman et bâtie sous influence byzantine, elle fut construite sur un plan circulaire. Nuit à Zadar.



#### Jour 7 : Zadar – Trogir – Split – Podstrana (168 km / environ 2h15)

Départ vers la ville de Trogir, cité médiévale située sur un îlot de la côte dalmate. Classée au Patrimoine Mondial de l'UNESCO, la ville remonte à l'époque hellénistique et a su évoluer au cours des siècles tout en conservant son plan quadrillé datant de l'Antiquité. Vous pourrez y admirer la cathédrale Saint-Laurent et sa porte sculptée, ainsi que les vestiges du mur d'enceinte. Si celui-ci a quasiment disparu, ses portes des 15<sup>e</sup> et 17<sup>e</sup> siècles valent le détour. Ne manquez pas non plus le palais des Ducs et le palais de Cippiko. Route vers Podstrana et installation à l'hôtel pour 2 nuits.






## Jour 8 : Split – Podstrana (12 km / environ 20 min)

Route pour la vieille ville de Split, classée au Patrimoine Mondial de l'UNESCO. Nous vous conseillons la découverte du palais de Dioclétien, datant de plus de 1 700 ans, l'un des exemples d'architecture romaine les plus grands et les mieux conservés au monde. Visitez également le péristyle, stratégiquement placé dans le palais de Dioclétien, construit par l'un des derniers empereurs romains. Aujourd'hui, le péristyle est une place moderne dont chaque coin, cour, rue étroite, ruelle, restaurant et café recèlent des histoires fascinantes qui peuvent vous ramener des centaines d'années dans le passé. Symbole de la ville de Split, la cathédrale Saint-Duje a été bâtie en 305 pour être le mausolée de l'empereur romain Dioclétien et convertie en église en 650 par Jean de Ravenne. Elle est considérée comme la plus ancienne cathédrale catholique au monde. Pour la suite de votre journée, pourquoi ne pas aller jusqu'à la presqu'île du Marjan pour une baignade dans les eaux limpides de l'Adriatique ?




## Jour 9 : Split – Dubrovnik (230 km / environ 3h)

Départ pour Dubrovnik en passant par Ploce, Neretva et Ston. Arrêtez-vous à Ston, petite ville fortifiée sur l'isthme reliant Peljesac au continent, réputée pour ses remparts et ses salines. Arrêt dans le delta du Neretva. Faites une petite balade à bord d'une barque traditionnelle ("trupica") à la découverte de la faune et de la flore aquatiques. Le fleuve prend sa source en Bosnie-Herzégovine et passe notamment à Mostar, sous le fameux pont. Installation à Dubrovnik pour 2 nuits.



## Jour 10 : Dubrovnik

Découverte du centre historique de Dubrovnik, l'ancienne Raguse, l'une de plus belles cités médiévales du monde. Inscrite sur la liste du Patrimoine Mondial de l'UNESCO en 1979 mais assiégée en 1991, elle fut restaurée à l'identique. Ses bâtiments témoignent des diverses influences historiques qui l'ont traversée au cours de l'histoire. La ville possède notamment de multiples merveilles dans sa vieille ville fortifiée, à l'image de ses remparts, du monastère franciscain de Mala Braca, célèbre pour son cloître mais aussi pour sa pharmacie, la plus ancienne d'Europe encore en activité, ou encore du palais des Recteurs, bâtiment de style Renaissance avec des éléments gothiques et baroques, où habitait le recteur (pouvoir exécutif). Élu pour un mois, celui à qui l'on remettait les clés des deux portes de la cité ne pouvait en sortir, afin d'éviter toute influence extérieure sur ses décisions. Admirez le monastère dominicain, construit entre les 14<sup>e</sup> et 16<sup>e</sup> siècles dans des styles roman, gothique fleuri, Renaissance et baroque, avec un cloître de style "gothique fleuri dalmate", ainsi que l'église Saint-Blaise, du 18<sup>e</sup> siècle, de forme carrée et surmontée d'une coupole, avec une façade de style baroque et, à l'intérieur, une statue de Saint-Blaise, patron de Dubrovnik. La fontaine d'Onofrio, de forme circulaire, commémore l'achèvement des travaux de construction du nouvel aqueduc (1438). Pour finir, ne manquez pas d'admirer la cathédrale de l'Assomption de la Vierge. Vous pourrez aussi aller en bateau sur l'île de Lokrum (à 10 minutes du vieux port) ou jusqu'à Cavtat, l'ancienne colonie grecque d'Epidaureum.



## Jour 11 : Dubrovnik – France

Départ pour l'aéroport et restitution de votre véhicule. Envol pour la France.

**À noter :** Les étapes du road trip peuvent être modifiées ou inversées selon la disponibilité des hôtels. Les distances kilométriques journalières sont calculées sur la base de la route la plus directe. À certaines dates, les hôtels pourront être excentrés. Les itinéraires, visites et excursions ne sont que des suggestions. Possibilité de réserver votre hôtel en catégorie supérieure (HRVATGC-S).



*Départ quotidien du 01/11/2024 au 31/10/2025.*

*Location de voiture de catégorie A inclus.*

*Réservation possible d'une voiture de catégorie supérieure (supplément, nous consulter).*

# LOCATION DE VOITURE

Lors du choix de votre véhicule, pensez au volume de vos bagages.

**Catégorie A** VW Up / Toyota Aygo ou similaire... nombre de places : 3.

**Catégorie B** Opel Corsa ou similaire... nombre de places : 5.

**Catégorie C** Opel Astra ou similaire... nombre de places : 5.

**Catégorie D** Opel Crossland / Renault Captur ou similaire... nombre de places : 5.

**Catégorie E** Opel Insignia ou similaire... nombre de places : 5.

**Catégorie F** Opel Grandland ou similaire... nombre de places : 5.

**Catégorie G** Peugeot 2008 Automatic ou similaire... nombre de places : 5.

**Catégorie H** Opel Astra Automatic ou similaire... nombre de places : 5.

**Catégorie I** Opel Insignia Automatic ou similaire... nombre de places : 5.

## La location de voiture comprend :

- La location de voiture dans la catégorie choisie, pour une durée de 7 jours, délivrée et restituée au bureau LAST MINUTE RENT A CAR de l'aéroport de Zagreb.

L'assurance CDW (COLLISION DAMAGE WAIVER), qui couvre votre responsabilité financière en cas de dommage au véhicule, que la faute vous soit ou non imputable. Cependant, une franchise\* non rachetable s'applique en cas d'accident provoqué par le conducteur.

- L'assurance TP (THEFT PROTECT), qui vous permet, en cas de vol, tentative de vol ou acte de vandalisme, de limiter votre responsabilité au montant de la franchise\* incompressible non rachetable). \* La franchise correspond à la somme qui reste à votre charge en cas de dommage ou vol du véhicule.

Le kilométrage illimité.

La taxe locale de 25 % et la surcharge aéroport.

## La location ne comprend pas :

- Le carburant.
- Les options et autres frais payables sur place liés à la location de voiture (conducteur additionnel, assurances complémentaires facultatives, rachat de franchise, équipement supplémentaire, etc.).
- Les frais de nettoyage des véhicules: 10 €
- Les contraventions dues aux infractions au Code de la route, les frais de parking.
- Les frais de drop off de 100 € pour la remise du véhicule à Dubrovnik.
- Les passages de frontières (traversées des frontières suivantes interdites ; Kosovo, Albanie, Bulgarie, Roumanie, Grèce, Macédoine, Turquie, ex-URSS).
- Les frais en cas de surclassement ou de changement de catégorie de véhicule.

## CONDITIONS DE LOCATION

### Remise du véhicule

Des frais s'appliquent pour une livraison ou une restitution du véhicule en dehors des heures d'ouverture du loueur (7 h 00-20 h 59). Payable sur place.

Frais de 35 € pour une remise de véhicule à partir de 21 h 00.

Frais de 80 € pour une remise de véhicule à partir de 23 h 00.

(Réservation obligatoire pour une remise en dehors des horaires d'ouverture, numéro de vol indispensable).

-Une **carte de crédit internationale** (Visa, Mastercard) est obligatoire lors de la prise en charge du véhicule de location (elle doit toujours être au nom du conducteur). Elle permet d'ouvrir le contrat de location. Attention : les cartes de débit ne sont désormais plus acceptées par les loueurs qui vous refuseront la location. Vérifiez que la mention "CRÉDIT" figure bien en petit sur votre carte.

### Conducteur

- Le conducteur doit présenter un permis de conduire français original valide (les photocopies ne sont pas acceptées). Même si vous disposez d'un permis international, le permis de conduire français doit obligatoirement être présenté sur place.

- Le conducteur doit être en possession d'une carte de crédit.

- Le conducteur doit avoir minimum 21 ans et être titulaire du permis depuis plus de 2 ans (sauf cat I, minimum 25 ans et être titulaire du permis depuis plus de 5 ans).

**Si vous avez un permis de conduire "nouveau modèle/format carte de crédit", vérifiez sa date d'expiration pour qu'il soit bien valable pendant toute la durée de votre voyage.**

### Caution

IMPORTANT et OBLIGATOIRE : un dépôt de garantie (ou caution), variable selon la catégorie de véhicule, sera prélevé sur la carte bancaire

du conducteur lors de la remise du véhicule.

Le dépôt de garantie a pour but de couvrir totalement ou partiellement les coûts additionnels éventuels durant votre location (jours supplémentaires, frais d'abandon, carburant, dommages, etc.). Vous devez vous assurer de disposer du plafond bancaire nécessaire à ce prélèvement obligatoire.

Catégorie A : 850 € / Catégorie B : 850 € / Catégorie C : 950 € / Catégorie D : 950 € / Catégorie E : 1300 € / Catégorie F : 1300 € / Catégorie G : 950 € / Catégorie H : 950 € / Catégorie I : 1 300 €.

### **Comment calculer votre location ?**

La date de prise en charge du véhicule détermine la saison tarifaire applicable pour l'intégralité de la location. La durée de la mise à disposition du véhicule est calculée par tranche horaire de 24 heures.

En cas de dépassement de la durée initiale de votre location, le paiement des jours supplémentaires s'effectuera sur place sur la base du tarif local. Les suppléments seront prélevés sur la carte bancaire du conducteur.

En cas de restitution du véhicule avant la date prévue, les jours non utilisés ne pourront faire l'objet d'aucun remboursement, que ce soit sur place ou à votre retour.

### **Options à régler sur place** (liste non exhaustive) :

- Siège bébé : 5 € par jour (maximum 50 €), siège enfant (2-5 ans) : 5 € par jour (maximum 50 €), siège rehausseur pour enfant (6-12 ans) : 5 € par jour (maximum 50 €).
- GPS : à partir de 4 € par jour (maximum 48 €).
- Conducteur additionnel : à partir de 15 € par location.
- Jeune conducteur (21 et 23 ans) : à partir de 15 € par location.
- Wifi : à partir de 5 € par jour.
- Frais d'assistance routière : à partir de 5 € par location.

**Tous ces suppléments donnés à titre indicatif sont susceptibles d'être modifiés sur place et sans préavis.**

### **IMPORTANT**

**Nous vous conseillons de vérifier votre contrat avant de le signer et d'en conserver précieusement une copie jusqu'à votre retour en France.**





**NOUVELLES  
FRONTIERES**

# Restez connecté !

**NOUVEAU**

**INCLUS dans votre voyage**

2 Go en City Trip

3 Go en Road Trip sauf :

Népal : 1 Go uniquement

Cuba, Réunion et Namibie :  
pas de carte

Pour en bénéficier rendez-vous sur le site : <https://tui-fr.mozio.com/esim/?locale=fr>  
Renseignez votre destination puis le nombre de Go correspondant à votre type de voyage.  
Saisissez le code promo indiqué sur votre bon d'échange pour bénéficier de la gratuité.  
Créez votre compte et validez !





NOUVELLES  
FRONTIÈRES



NOUVEAU

## Voyagez avec l'essentiel.

Billets d'avion, carnet de voyage, itinéraire détaillé...

Retrouvez tout votre voyage sur l'appli

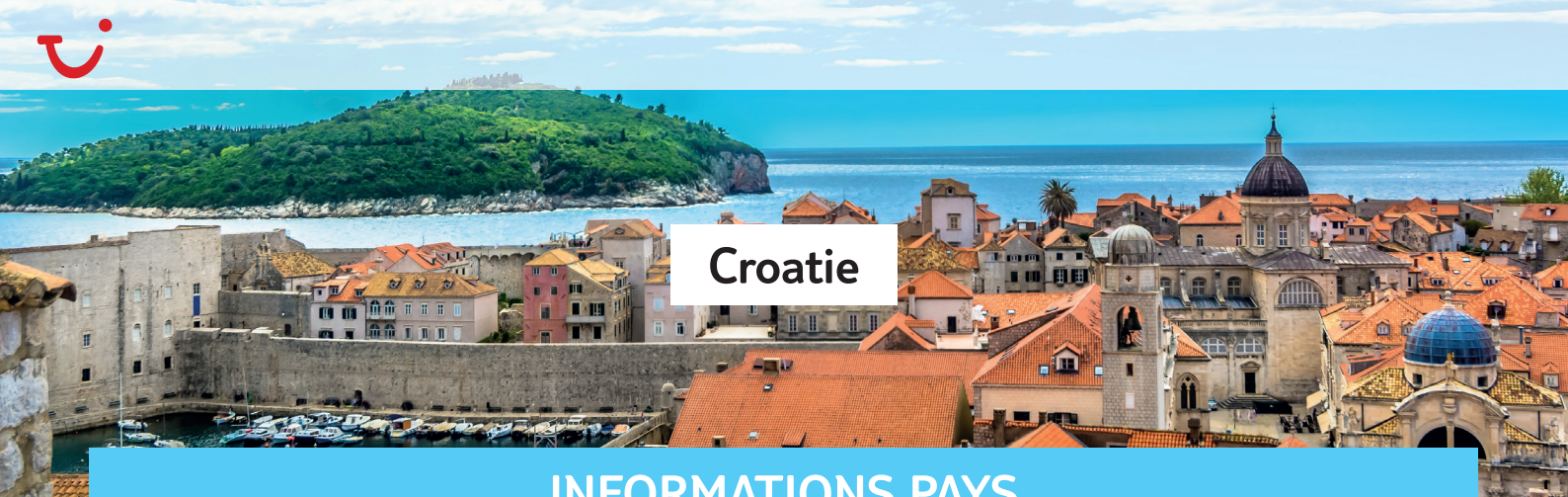
**Nouvelles Frontières**



Téléchargez  
l'appli







# Croatie

## INFORMATIONS PAYS

**Décalage horaire : pas de décalage.**

**Temps de vol : 1h50.**

### Monnaie

La Croatie a pour monnaie officielle l'euro depuis le 1<sup>er</sup> janvier 2023.

### Savoir-vivre et coutumes

Il est recommandé de se vêtir convenablement pour la visite des lieux religieux.

### Souvenirs et artisanat

On retrouve beaucoup de productions artisanales d'huile d'olive dans les villages. On trouve également d'autres spécialités locales comme le miel, le vin et les herbes de montagne dont le Dictame, une sorte d'origan.

Voici quelques-uns des objets d'artisanat que vous pourrez rapporter de votre voyage : tapis, sacs tissés à la main, poteries et céramiques, objets en bois d'olivier.

### Langue

Langue officielle : le croate.

Langues étrangères : l'allemand, loin devant l'italien et l'anglais (le français est peu connu).

### Climat

Dans les terres, les hivers sont froids et les étés très chauds. Sur le littoral, on retrouve un climat méditerranéen avec des hivers doux et des températures élevées en été (autour de 30 °C). En été, la Croatie bénéficie en outre d'un excellent ensoleillement.

## FORMALITÉS ADMINISTRATIVES\*

- **Carte nationale d'identité ou passeport en cours de validité** pour la durée du séjour. Les passeports ayant dépassé leur date de validité seront considérés comme invalides et l'entrée vous sera refusée.
- Pour un séjour inférieur à 3 mois, le visa n'est pas exigé.
- **ATTENTION** : L'entrée sur le territoire croate est systématiquement refusée à toute personne se présentant avec un document d'identité précédemment déclaré perdu ou volé. Ce titre invalidé informatiquement et de manière permanente ne peut plus être utilisé, et ce même dans le cas où vous le retrouveriez.
- Afin de pouvoir bénéficier d'une prise en charge par la Sécurité sociale, les Français doivent être munis d'une carte européenne d'assurance maladie.
- Il est recommandé de disposer d'un contrat d'assistance ou d'une assurance permettant de couvrir tous les frais médicaux et de rapatriement sanitaire.
- Nous vous recommandons de vous munir d'une copie papier recto-verso de vos certificats et formulaires ou de numériser ceux-ci sur votre propre adresse électronique.
- Les **mineurs** voyageant seuls ou avec une personne ne disposant pas de l'autorité parentale doivent être munis d'une autorisation de sortie de territoire.



## FORMALITÉS SANITAIRES

- Vaccinations habituelles à jour (DTP et ROR).
- Anti-moustique recommandé.

## INFORMATIONS PRATIQUES

### Logement

Vous avez la possibilité de choisir les hébergements selon votre budget : soit en catégorie standard, soit en catégorie supérieure.

Les hôtels de catégorie standard correspondent à des hôtels 3\* (normes locales). Ils offrent tout le confort moderne et sont, dans la majorité des étapes, situés en centre-ville ou dans la région.

Les hôtels de catégorie supérieure correspondent à des hôtels 4\* (normes locales). Ces hôtels peuvent être des résidences destinées aux voyageurs aisés qui recherchent à la fois le confort et la beauté du décor. Ils sont, dans la majorité des étapes, situés en centre-ville ou dans la région.

La liste définitive de vos hôtels est disponible 15 jours avant le départ : demandez-la à votre agence de voyage.

### Photos

Pour les appareils photos numériques, prévoir des cartes mémoires suffisantes, une batterie de rechange et votre chargeur. Un filtre UV permettra de protéger efficacement votre objectif.

## BOUCLER SA VALISE

### Bagages

Prévoyez le nombre de bagages en fonction de la taille de votre véhicule de location et du nombre de passagers.

### Chaussures

Prenez avec vous des chaussures de marche, des baskets et des sandales en plastique pour marcher sur les rochers et les cailloux dans l'eau.

### Vêtements

Emportez des vêtements de saison. Optez notamment pour un vêtement coupe-vent, en particulier sur les îles souvent venteuses. Des vêtements à manches longues vous permettront de vous prémunir contre les piqûres d'insectes et le soleil. Pensez aussi à un pull-over pour les soirées plus fraîches. Très attentifs à leur tenue, les Croates s'habillent pour sortir, même s'il s'agit simplement de déambuler le soir dans les rues animées des villes. Les shorts sont mal vus dans les restaurants et on évitera de visiter les églises en tenue trop légère. Mieux vaut y entrer avec les épaules couvertes.

### Matériel

- Un maillot de bain.
- Une serviette de bain.
- Une casquette ou un chapeau.
- Des lunettes de soleil.
- Une crème pour soigner coups de soleil et piqûres d'insectes.
- Votre trousse à pharmacie personnelle.