



## Canada

# De l'Alberta à Vancouver NOUVEAU

Nous avons le plaisir de vous accueillir sur l'un de nos Road Trip.  
Vous trouverez dans votre programme des renseignements complémentaires vous permettant d'organiser au mieux votre voyage.

**Valable pour les départs du 02/05/2026 au 06/10/2026 inclus**

Rythme : **3/5** Nature : **4/5** Hors des sentiers battus : **2/5** Enfants à partir de 10 ans



Découvrez les richesses de l'Ouest canadien à travers cet itinéraire qui vous mènera des vastes prairies de l'Alberta jusqu'aux rivages du Pacifique.

Admirez les lacs turquoise nichés au cœur des Rocheuses, observez la faune dans son habitat naturel et imprégnez-vous de l'atmosphère chaleureuse des villes.

Entre randonnées accessibles, trajets panoramiques et moments de détente, ce road trip vous offre une immersion dans la province de l'Alberta, et allie confort et découvertes.



## Jour 1 : France – Calgary

Envol pour le Canada.

Bienvenue à Calgary !

Prise en charge du véhicule à l'aéroport, puis installation à votre hôtel pour 2 nuits.


Profitez de votre première soirée pour vous acclimater et découvrir le cœur urbain de l'Alberta.

Une promenade dans le quartier d'East Village et le long de la Riverwalk vous permettra d'admirer la rivière Bow tout en vous imprégnant de l'atmosphère décontractée de la ville.

Vous pouvez aussi monter à la Calgary Tower (191 mètres) pour une vue panoramique sur la ville et les Rocheuses à l'horizon. Le plancher de verre vous offrira une expérience vertigineuse !

Pour le dîner, essayez un restaurant sur Stephen Avenue, rue piétonne bordée d'édifices historiques, artère historique et animée du centre-ville.

Si vous n'êtes pas trop fatigués, le quartier de Kensington offre de nombreux cafés et boutiques.



## Jour 2 : Calgary

Consacrez cette journée à explorer les attractions phares de Calgary.

Le Heritage Park Historical Village vous plongera dans l'histoire de l'Ouest canadien à travers plus de 180 bâtiments et expositions authentiques.

Ce musée vivant retrace l'évolution de la région des années 1860 aux années 1950, avec des personnages en costume d'époque.

L'après-midi, le Studio Bell, centre national de musique, vous fera découvrir l'histoire musicale canadienne à travers des expositions interactives et une collection impressionnante d'instruments.

Ne manquez pas le parc Prince's Island, une oasis de verdure en plein cœur de la cité, idéale pour une promenade digestive.


### \*\*\* Calgary Stampede du 03 au 12 juillet \*\*\*

Si vous voyagez à cette période, c'est l'occasion d'assister au plus grand rodéo extérieur au monde, qui transforme toute la ville pendant 10 jours.

Ambiance cow-boys garantie !

(Frais d'admission et réservation pour les spectacles et les rodéos obligatoires :

[www.calgarystampede.com](http://www.calgarystampede.com))



## Jour 3 : Calgary – Waterton Park (265 km / environ 3h)

Quittez Calgary tôt le matin pour prendre la route vers le sud de l'Alberta.


Le trajet vous mènera à travers les vastes prairies qui ont fait la réputation de cette province.

Votre premier arrêt peut être le site du patrimoine mondial de l'UNESCO : Head-Smashed-In Buffalo Jump, un précipice utilisé pendant plus de 5 500 ans par les peuples autochtones pour la chasse aux bisons.

Prenez le temps de visiter le centre d'interprétation qui explique les techniques de chasse et le mode de vie des Premières Nations.

Poursuivez vers Pincher Creek, petite ville historique qui témoigne de l'héritage des cow-boys et des ranchs de la région, et arrêtez-vous au Kootenai Brown Pioneer Village pour découvrir l'histoire des premiers colons.

Arrivés à Waterton, installez-vous à votre hôtel pour 2 nuits, puis partez explorer le village pittoresque et les rives du lac.



## Jour 4 : Waterton Park

Consacrez cette journée à la découverte du parc national de Waterton Lakes.


Un parc peu connu et peu fréquenté des Rocheuses canadiennes qui offre pourtant de superbes paysages.

Commencez par une randonnée matinale au Bear's Hump, un sentier de difficulté moyenne qui vous récompensera par une vue panoramique exceptionnelle sur le lac, le village et les montagnes environnantes.

Après votre randonnée, visitez les chutes Cameron Falls ou partez en excursion vers Red Rock Canyon, formation géologique aux couleurs surprenantes située à environ 15 km du centre de Waterton, et poursuivez jusqu'aux Blakiston Falls.

En fin de journée, rendez-vous dans les prairies près du village pour observer la faune : wapitis, cerfs, mouflons et parfois même des ours noirs ou grizzlis sont souvent visibles au crépuscule.

Pour une expérience différente, vous pouvez également vous rendre aux abords du hameau de Mountain View, à la lisière est du parc, où les animaux viennent souvent paître en soirée. N'oubliez pas vos jumelles et votre appareil photo !



## Jour 5 : Waterton park – Cranbrook ou Kimberley

(200 km / environ 2h30)

Aujourd'hui, vous quittez l'Alberta pour une incursion en Colombie-Britannique.

Vous traversez la frontière provinciale pour arriver dans la région des Kootenays.


Faites un premier arrêt à Fort Steele Heritage Town, un village historique parfaitement reconstitué qui vous plongera dans l'ambiance de la ruée vers l'or des années 1890 ; ne manquez pas la démonstration de forge et le tour en diligence.

Poursuivez vers Kimberley, charmante petite ville alpine qui a conservé son héritage minier tout en développant une atmosphère européenne unique.

Promenez-vous dans le Platzi, centre-ville piéton d'inspiration bavaroise, et admirez la plus grande "cuckoo clock" (horloge à coucou) du Canada.

Si vous êtes amateur de nature, le Kimberley Nature Park offre de nombreux sentiers de randonnée facilement accessibles.

Et à Cranbrook, visitez le Canadian Museum of Rail Travel qui abrite une collection exceptionnelle de wagons de train restaurés, dont le luxueux "Soo-Spokane Train Deluxe" de 1907.



## Jour 6 : Cranbrook ou Kimberley – Banff (260 km / environ 3h)


Préparez-vous pour une journée de route spectaculaire au cœur des Rocheuses !

Vous découvrez la vallée de Columbia et Radium Hot Springs, où vous pourrez faire une pause relaxante dans les sources thermales naturelles, réputées pour leurs propriétés curatives.

Vous traversez ensuite le parc national Kootenay, l'un des parcs les moins fréquentés mais tout aussi impressionnant que ses voisins plus célèbres. Arrêtez-vous à Marble Canyon, une gorge étroite et profonde sculptée par les eaux tumultueuses de la rivière Tokumm. Et ne manquez pas, non plus, les Paint Pots, bassins de sources minérales aux couleurs ocre fascinantes.

À votre arrivée à Banff, installez-vous à votre hôtel puis partez explorer Banff Avenue, l'artère principale de cette charmante ville de montagne.

Pour une première immersion, montez à pied jusqu'au Surprise Corner pour admirer le majestueux Fairmont Banff Springs Hotel et la vallée de la Bow.



## Jours 7 et 8 : Banff

Profitez des ces 2 jours pour explorez le parc national de Banff, le plus ancien parc national du Canada, et les alentours.

Commencez par une montée en télécabine au Mont Sulphur, qui vous offrira une vue à 360° sur six chaînes de montagnes.

Au sommet, parcourez la promenade panoramique jusqu'au pic Sanson et visitez l'observatoire météorologique historique.

Redescendu en ville, profitez des bienfaits des Banff Upper Hot Springs, où vous pourrez vous baigner dans des eaux thermales tout en admirant le panorama montagneux.

L'après-midi, direction le lac Minnewanka, le plus grand lac du parc, où vous pourrez faire une croisière ou simplement vous promener sur les rives.

Poursuivez vers le lac Two Jack et le lac Johnson, où les reflets des montagnes dans les eaux turquoise créent des tableaux inoubliables.

En soirée, le mont Norquay offre un point de vue exceptionnel sur Banff illuminé.


Pour le deuxième jour, empruntez "La route des Glaciers", une des routes les plus spectaculaires au monde (Icefields Parkway).

Si vous le souhaitez, votre première étape sera le lac Louise, joyau turquoise entouré de montagnes.

Prenez le temps de faire la randonnée jusqu'au Lake Agnes Tea House, une marche de difficulté moyenne qui vous mènera à un chalet de montagne historique où vous pourrez déguster un thé bien mérité avec une vue imprenable sur les lacs et les montagnes environnantes.

Sur le chemin du retour vers Banff, arrêtez-vous au lac Bow pour admirer l'hôtel historique et les eaux turquoise, puis au point de vue du lac Peyto, dont la forme et la couleur exceptionnelle en forme de renard vous laisseront sans voix.

Pour les plus aventureux, la randonnée jusqu'au Bow Glacier Falls offre une récompense spectaculaire.



## Jour 9 : Banff – Jasper (290 km / environ 3h30)

Poursuivez votre exploration de la Promenade des Glaciers en direction de Jasper.

Votre arrêt principal sera le Columbia Icefield, le plus grand champ de glace des Rocheuses.

Vous y vivrez une expérience unique : le Skywalk, passerelle de verre suspendue à 280 mètres au-dessus de la vallée, puis une excursion en véhicule spécial Ice Explorer directement sur le glacier Athabasca. (Pensez à réserver à l'avance)


Après l'expérience glaciaire, arrêtez-vous aux chutes Sunwapta et Athabasca, facilement accessibles depuis la route.

Les chutes Athabasca sont particulièrement impressionnantes, avec leurs 23 mètres de hauteur et leur débit puissant.

Avant d'arriver à Jasper, faites un détour par le lac Edith et le lac Annette aux eaux cristallines nichés au pied des montagnes.

À votre arrivée, installez-vous à votre hôtel puis partez explorer cette petite ville de montagne authentique, moins touristique que Banff.

Pour dîner, essayez l'un des restaurants du centre-ville qui proposent des spécialités locales comme la truite arc-en-ciel ou le bison.



## Jours 10 et 11 : Jasper

Cette première journée sera consacrée à l'exploration des merveilles naturelles autour de Jasper.

Quittez la ville tôt le matin pour profiter de la tranquillité de la Maligne Lake Road, route panoramique de 46 km qui traverse des paysages variés.

Votre première étape sera Medicine Lake, un lac mystérieux qui se remplit au printemps et se vide progressivement en été et en automne grâce à un système souterrain unique.

Poursuivez jusqu'au canyon Maligne, une gorge étroite et profonde que vous pourrez explorer grâce à des passerelles aménagées.

Pour le déjeuner, offrez-vous une expérience gastronomique au Fairmont Jasper Park Lodge, situé dans un cadre idyllique au bord du lac Beauvert.

L'après-midi, montez en téléphérique au Jasper SkyTram qui vous transportera à 2 277 mètres d'altitude jusqu'au sommet du mont Whistlers. De là, vous pourrez admirer la ville de Jasper, les vallées environnantes et même le mont Robson par temps clair.

En soirée, profitez du statut de réserve de ciel étoilé de la ville pour observer les étoiles, peut-être même les aurores boréales si vous êtes chanceux.

Le lac Pyramid et le lac Patricia sont d'excellents sites d'observation.

Pour votre dernière journée complète à Jasper, partez à la découverte du parc national.

Commencez par une excursion aux sources thermales de Miette Hot Springs, les plus chaudes de la région.

Ces piscines aménagées vous permettront de vous détendre dans une eau riche en minéraux tout en admirant le panorama montagneux.

Poursuivez avec une visite du canyon Sunwapta, moins connu que le canyon Maligne mais tout aussi impressionnant avec ses formations rocheuses sculptées par l'eau.

L'après-midi, choisissez entre une randonnée au lac Pyramid, facilement accessible et offrant des vues spectaculaires sur la montagne pyramidale qui lui a donné son nom, ou au lac Patricia, plus sauvage et souvent moins fréquenté.


Pour les amateurs de faune, la vallée de Tonquin est réputée pour ses observations d'orignaux, de wapitis et parfois même de caribous.

En fin de journée, profitez d'un dernier moment dans la ville de Jasper pour faire quelques achats souvenirs et préparer vos bagages pour le départ en train le lendemain.

**Restitution de votre véhicule et retour à l'hôtel par vos propres moyens** (accessible à quelques minutes de marche)

Pour le dîner, laissez-vous tenter par l'un des restaurants locaux qui proposent des spécialités à base de gibier comme le bison ou l'original.

**\*\*\* En raison des horaires d'ouverture de l'agence du loueur, pensez à restituer votre véhicule à la gare de Jasper AVANT 17h00 le jour 11 \*\*\***



## Jour 12 : Jasper – Vancouver (en train) (800 km / environ 23h)

Aujourd'hui marque un changement de rythme dans votre voyage, vous embarquez à bord du train VIA Rail "The Canadian".

Ce train légendaire, qui relie Toronto à Vancouver en 5 jours, vous offrira une perspective unique sur les paysages des Rocheuses.

Confortablement installés, vous traverserez des territoires sauvages inaccessibles par la route.

Le trajet vous fera passer par Yellowhead Pass et vous permettra d'admirer le mont Robson, plus haut sommet des Rocheuses canadiennes culminant à 3 954 mètres.

À bord du train, ne manquez pas les commentaires du personnel qui vous indiqueront les points d'intérêt.


La voiture panoramique offre les meilleures vues, mais n'hésitez pas à vous déplacer dans les différentes sections.

Les repas servis à bord sont réputés pour leur qualité et mettent en valeur les produits locaux.

Nuit à bord en couchette, classe "Sleeper plus".


**(Voir la section "Votre trajet en train Via Rail - The Canadian" pour votre enregistrement, les horaires et les services inclus à bord)**






### Jours 13 à 15 : Vancouver

Pendant le trajet, vous traverserez la vallée de la Thompson et le spectaculaire canyon du Fraser, où vous pourrez observer les rapides tumultueux et les parois abruptes. À votre arrivée à Vancouver en soirée, vous serez transférés à votre hôtel dans le centre-ville.



### Jour 16 : Vancouver – France



### Jour 17 : arrivée en France

**À noter :** des frais de parking sont à prévoir dans la grande majorité des hôtels.

Maximum 2 enfants de moins de 12 ans dans la chambre de 2 adultes.

L'entrée dans les Parcs Nationaux est d'environ 20 \$CA par personne et par jour (tarif sujet à modification sans préavis - <https://parcs.canada.ca/pn-np>).

Départ le mardi et le samedi du 02/05/2026 au 06/10/2026 (sauf du 23/05 au 03/07 en raison de FIFA 2026).

Location de voiture de catégorie intermédiaire incluse de Calgary à Jasper (jours 1 à 11)

Possibilité de réserver des hôtels et/ou une voiture de catégorie supérieure.

## VOTRE TRAJET EN TRAIN VIA RAIL - THE CANADIAN

hshqtqqtjagjsrturtjjsrjajsjw

## INFORMATIONS PARTICULIÈRES

Votre véhicule est à restituer à Jasper Railway Station le jour 11 avant 17h00.

Les transferts gare/hôtel A/R à Jasper et gare/hôtel - hôtel/aéroport à Vancouver ne sont pas inclus.

Le trajet de Jasper à Vancouver à bord de "The Canadian" dure environ 23 heures - vos repas et votre couchette en classe "Sleeper Plus" de Via Rail sont inclus.

Vous devez enregistrer vos bagages minimum 45 minutes avant le départ du train.

Les 3 dernières nuits à Vancouver sont en séjour libre sans voiture.

## VOS HÉBERGEMENTS

Le nom des hébergements suivants est donné à titre indicatif.

Vous pourrez être logés dans des hôtels de catégorie et au confort similaires.

En catégorie **Standard** :

**Calgary** : Sandman Signature Calgary Downtown 3.5\* ou Coast Calgary Downtown Hotel & Suites by APA 2\* ou Ramada Plaza Calgary Downtown 3\* ou similaire

**Waterton Park** : Aspen Village Inn 2\* ou Waterton Lakes Resort 3\* ou similaire

**Cranbrook/Kimberley** : St. Eugene Golf Resort & Casino 4\* ou Prestige Rocky Mountain Resort 4\* ou Trickle Creek Lodge 3\* ou similaire

**Banff** : Banff Inn 3\* ou Irwin's Mountain Inn 3\* ou Elk and Avenue Hotel 3\* ou Charltons Banff 3\* ou similaire

**Jasper** : Marmot Lodge 3\* ou Lobstick Lodge 3.5\* ou Jasper Inn & Suites Inn Hotels 3\* ou Whislers Inn 3.5\* ou similaire

**Vancouver** : Holiday Inn & Suites Vancouver Centre 3\* ou Sandman Hotel Vancouver Downtown 3\* ou Best Western Plus Sands by the Sea 3\* ou Quality Inn and Suites Downtown Vancouver 2.5\* ou similaire

En catégorie **Supérieure** :

**Calgary** : Alt Hotel Calgary East Village 3\* ou Sandman Signature Calgary Downtown 3.5\* ou similaire

**Waterton Park** : Aspen Village Inn 2\* ou Waterton Lakes Resort 3\* ou similaire

**Cranbrook/Kimberley** : St. Eugene Golf Resort & Casino 4\* ou Prestige Rocky Mountain Resort 4\* ou Trickle Creek Lodge 3\* ou similaire

**Banff** : Mount Royal Hotel 3\* ou Elk and Avenue Hotel 3\* ou Banff Ptarmigan Inn 3\* ou similaire

**Jasper** : Forest Park 4\* ou Chateau Jasper 3\* ou Jasper Inn & Suites by INNHOTELS 3\* ou similaire

**Vancouver** : Georgian Court Hotel 4\* ou Pinnacle Hotel Harbourfront 4\* ou Auberge Vancouver Hotel 4\* ou Rosedale on Robson Suite Hotel 3\* ou similaire

La liste définitive des hôtels est disponible auprès de votre agence de voyage environ 15 jours avant le départ.

### Hôtels:

l'enregistrement dans la plupart des hôtels s'effectue à partir de 15 h. Les clients seront sujets à la disponibilité de la chambre.

Les chambres triples sont composées d'un lit double et un lit d'appoint, ou de 2 lits doubles comme les chambres quadruples.





**NOUVELLES  
FRONTIERES**

# Restez connecté !

**NOUVEAU**

**INCLUS dans votre voyage**

2 Go en City Trip

3 Go en Road Trip sauf :

Népal : 1 Go uniquement

Cuba, Réunion et Namibie :  
pas de carte

Pour en bénéficier rendez-vous sur le site : <https://tui-fr.mozio.com/esim/?locale=fr>  
Renseignez votre destination puis le nombre de Go correspondant à votre type de voyage.  
Saisissez le code promo indiqué sur votre bon d'échange pour bénéficier de la gratuité.  
Créez votre compte et validez !





NOUVELLES  
FRONTIÈRES



NOUVEAU

## Voyagez avec l'essentiel.

Billets d'avion, carnet de voyage, itinéraire détaillé...

Retrouvez tout votre voyage sur l'appli

**Nouvelles Frontières**



Téléchargez  
l'appli







## Canada

### INFORMATIONS PAYS

**Décalage horaire : côte Est : -6h (-5h de mi-mars à fin mars) - Côte Ouest : -9h à Vancouver, -8h à Calgary.**

**Temps de vol : côte Est : +/-8h (+/-11h avec escale) - Côte Ouest : +/-10h (+/-13h avec escale).**

#### Histoire et politique

Le Canada est un État fédéral constitué de dix provinces et de trois territoires.

De par son histoire, le Canada est une monarchie constitutionnelle. Cela signifie qu'il reconnaît un monarque comme chef de l'État, mais une Constitution (un texte de loi qui fixe l'organisation et le fonctionnement de l'État) en limite les pouvoirs.

Le système politique du Canada est connu sous le nom de système de Westminster (système démocratique basé sur le modèle du Royaume-Uni).

Le Canada a un système parlementaire avec de fortes traditions démocratiques.

La plupart des pratiques législatives sont dérivées du Parlement britannique ; c'est pourquoi on parlera de démocratie parlementaire.

#### Économie

Le Canada est la dixième puissance économique mondiale en 2014, avec un produit intérieur brut de 1 887 milliards de dollars.

L'économie canadienne est fortement liée à celle des États-Unis, en raison de la proximité géographique et de traités commerciaux : le traité sur l'automobile (1965-2001), l'accord de libre-échange canado-américain (ALE ou FTA en anglais) de 1989 et l'accord de libre-échange nord-américain (ALÉNA) de 1994.

Le Canada dispose de grandes réserves de ressources naturelles (bois, pétrole, minerai) et d'une population active très qualifiée. Le pays a connu une croissance annuelle moyenne de 3 % depuis 1993.

#### Culture et religion

Le Canada est un pays marqué par une grande diversité ethnique et religieuse, avec une majorité de catholiques.

Parmi les nombreuses communautés, on compte aussi des protestants, des musulmans, des orthodoxes, des juifs et des hindouistes, sans oublier les cultes des peuples des premières nations.

#### Langue

Le Canada a deux langues officielles : le français et l'anglais.

Au Québec, c'est le français qui a la priorité et la francophonie est d'ailleurs fortement revendiquée !

#### Souvenirs et artisanat

Le sirop d'érable est le produit emblématique du Canada par excellence. Il existe toutes sortes de dérivés : sucre d'érable (bonbons), beurre d'érable (à tartiner), sucette à l'érable, tire d'érable, cornets à l'érable, biscuits feuille d'érable, etc.

Le Caribou est un alcool réputé, fait à base de vin (ou de porto) et d'alcool blanc.

Vous trouverez une variété impressionnante de t-shirts (ou maillots) dans les boutiques de souvenirs, allant du classique "J'aime le Canada" aux t-shirts reprenant des expressions québécoises.

Le chapeau de trappeur est le fameux chapeau de fourrure avec une queue "à la Davy Crockett".

**ATTENTION :** les prix affichés sont hors taxes. Les taxes varient en fonction de la province mais elles sont en moyenne de 15 %.

N'oubliez pas de les ajouter au tarif indiqué pour avoir une idée du prix réel de l'article.

## Savoir-vivre et coutumes

Les Québécois sont réputés, à juste titre, pour leur sens de l'accueil et leur gentillesse. Il est très facile d'établir de bons contacts avec eux, à condition de respecter ces deux règles du savoir-vivre québécois : simplicité et amabilité.

Cela pourra vous surprendre, mais les Québécois adoptent le tutoiement aisément... avec respect et bienveillance. Lorsque vous rentrerez dans une boutique, on vous accueillera probablement avec un "Salut, tu vas bien ?"

Dans ce pays majoritairement anglophone, le québécois est forcément influencé par l'anglais : la réponse à votre merci sera "bienvenue" (you are welcome), le dentifrice se dit "pâte à dents" (toothpaste) et lorsque l'on se promène, on va "prendre une marche" (take a walk).

Bref, tendez bien l'oreille : vous apprendrez certainement de nouvelles expressions !

## FORMALITÉS & SANTÉ

### FORMALITÉS ADMINISTRATIVES\*

- **Passeport valide** pour la durée du séjour.
- **Autorisation de voyage électronique (AVE) obligatoire** (pour séjour ou transit au Canada) disponible sur le site officiel du gouvernement du Canada : <https://www.canada.ca/fr/immigration-refugies-citoyennete/services/visiter-canada/ave/demande.html> .

L'AVE est valable pendant cinq ans. Liée électroniquement au passeport, elle prend fin au terme de la validité de celui-ci.

Les voyageurs se rendant au Canada par voie terrestre ne sont pas concernés par l'AVE.

**À NOTER** : vos billets d'avion + l'AVE + votre passeport doivent tous être au même nom (nom de jeune fille pour les femmes mariées).

- Il est recommandé de disposer d'un contrat d'assistance ou d'une assurance permettant de couvrir tous les frais médicaux et de rapatriement sanitaire.

**À NOTER** : en cas de passage terrestre du Canada vers les États-Unis d'Amérique, l'ESTA est obligatoire depuis le 1<sup>er</sup> octobre 2022 (le formulaire I94W n'est plus accepté).

La demande de celui-ci se fait obligatoirement par Internet : <https://esta.cbp.dhs.gov> (paiement en ligne par carte bancaire, 21 \$ à ce jour).

La demande d'autorisation peut être déposée à tout moment avant le voyage. Il est recommandé d'**effectuer cette formalité au moins 72 heures avant le départ**. Une taxe de 6 \$US devra être réglée lors du passage de la frontière entre le Canada et les États-Unis.

#### ATTENTION : pour les mineurs :

- **Enfant mineur voyageant seul** : l'enfant doit présenter son propre passeport, une copie de son acte de naissance, une lettre d'autorisation, en anglais ou en français, signée par les deux parents ou par le tuteur légal qui indique les adresses et numéros de téléphone des parents (ou des tuteurs légaux), ainsi que le nom, l'adresse et le numéro de téléphone de l'adulte qui sera responsable de l'enfant au Canada.
- **Enfant mineur voyageant avec un seul de ses parents** : le parent doit présenter le passeport de l'enfant, une copie de son acte de naissance, une lettre d'autorisation, en anglais ou en français, signée par le parent qui ne l'accompagne pas et qui indique : l'adresse et le numéro de téléphone du parent qui ne l'accompagne pas et une photocopie du passeport ou de la carte d'identité nationale de ce parent, portant la signature de ce dernier.
- **Si les parents sont séparés ou divorcés** et qu'ils se partagent la garde de l'enfant, le parent voyageant avec l'enfant devra transporter une copie de l'ordonnance de garde. Il est également recommandé d'avoir en sa possession une lettre de l'autre parent ayant aussi la garde partagée, dans laquelle ce dernier donne son autorisation pour que l'enfant voyage en dehors du pays.
- **Si les parents sont séparés ou divorcés et que l'un d'entre eux a la garde exclusive** de l'enfant, la lettre d'autorisation peut uniquement porter la signature de ce parent, qui devra également transporter une copie de l'ordonnance de garde.
- **Si l'un des parents de l'enfant est décédé**, le parent qui voyage avec l'enfant doit avoir en sa possession une copie du certificat de décès.
- **Enfant mineur voyageant avec un tuteur légal ou des parents adoptifs** : l'enfant doit avoir en sa possession une copie des documents de tutelle ou d'adoption (selon le cas qui s'applique).
- **Enfant mineur voyageant avec une personne autre que son père, sa mère ou son tuteur légal** : l'adulte n'étant pas le parent ou le tuteur légal de l'enfant doit avoir en main une lettre d'autorisation des deux parents ou des tuteurs légaux pour superviser l'enfant. Cette lettre doit indiquer les adresses et numéros de téléphone des parents ou des tuteurs légaux. Il n'est pas nécessaire que la lettre soit certifiée. Une photocopie des passeports ou des cartes d'identité nationales des parents ou des tuteurs légaux portant leur signature devra être jointe à la lettre.

Remarque : il est possible que l'agent des services frontaliers ne demande pas à voir ces documents à l'entrée de l'enfant au Canada. Cependant, nous vous recommandons fortement de les apporter au cas où ils vous seraient demandés. L'enfant mineur ne sera pas admis au Canada si l'agent n'est pas convaincu que les parents ou les tuteurs légaux ont autorisé son séjour.

- Nous vous recommandons de vous munir d'une copie papier recto-verso de vos certificats et formulaires ou de numériser ceux-ci sur votre propre adresse électronique.



## FORMALITÉS SANITAIRES

### Vaccination et/ou traitements conseillés :

- Vaccinations habituelle à jour (DTP et ROR).
- Anti-moustique recommandé.

\*Toutes ces informations, valables pour les ressortissants français, sont données à titre indicatif. Elles peuvent évoluer sans préavis et concernent exclusivement les vols directs de/vers la France. En cas de transit, certains pays peuvent exiger des formalités supplémentaires. Si votre voyage inclut plusieurs destinations, merci de vous référer aux formalités en vigueur pour chacune d'entre elles. Compte tenu de l'évolution rapide de la situation administrative et sanitaire dans certains pays, nous vous recommandons de consulter le site du ministère des Affaires étrangères jusqu'au jour de votre départ.

## Bon à savoir

- La durée et l'ordre des activités sont donnés à titre indicatif et peuvent être modifiés en fonction des conditions climatiques ou d'autres événements imprévus.
- Les kilomètres ainsi que la durée estimée du temps de transport sont donnés à titre indicatif et peuvent varier en fonction des conditions climatiques, du trafic, des hôtels réservés et des routes empruntées.
- Pour des raisons techniques, l'itinéraire proposé peut être inversé et/ou l'ordre des visites modifié, sans que cela ne remette en cause l'intérêt ou la faisabilité du programme.
- Certaines visites, de même que les activités en extérieur, dépendent des conditions météorologiques.
- Les chambres triples et quadruples des hôtels et motels sont composées de 2 lits doubles.
- En cas de non-disponibilité de la classe de vol prévue, des suppléments seront appliqués, à régler au moment de la réservation.

## Encadrement/Accompagnement

(Cette information ne s'applique pas pour les roadtrips)

Locuteur francophone, votre guide-accompagnateur est un local, spécialisé dans ce type de circuits. Vous le rencontrerez à l'arrivée de votre vol. Il vous fera partager son amour pour son pays et ses connaissances sur les régions visitées, tout en assurant la coordination et le bon déroulement du programme.

## Niveau de difficulté

Ce circuit ne comporte pas de difficultés particulières.

La vente de la prestation terrestre au Canada sans les vols internationaux et/ou domestiques du package, ou avec un retour différé, est possible sur certains programmes (sur demande, nous consulter).

## INFORMATIONS PRATIQUES

### Climat

Avec un climat continental majoritairement humide, le Canada est soumis à des écarts de température importants d'une saison à l'autre. Les hivers sont rudes et neigeux, avec des températures pouvant descendre au-delà de -20 °C en janvier, tandis que les étés sont chauds, avec un thermomètre qui peut grimper jusqu'à 30 °C en août.

### Restauration sur place

Pour les repas non compris, prévoir entre 15 et 60 \$CA par personne, du "fast food" à la brasserie.

Au restaurant, il est obligatoire de laisser au moins 15 % pour le service car celui-ci n'est jamais inclus dans les additions.

Les serveurs, qui ont un salaire fixe très bas, vivent grâce aux pourboires. Si vous payez avec une carte de crédit, 3 choix de pourcentage vous seront suggérés mais vous pourrez également saisir vous-même le montant souhaité.

Ne manquez pas de goûter à la célèbre poutine !

## Pourboires

L'unité monétaire du pays est le dollar canadien. Les cartes de crédit de type Visa ou MasterCard sont acceptées partout au Canada. Pour connaître le taux de change actuel, vous pouvez consulter le site : [www.xe.com](http://www.xe.com).

Le pourboire (tip ou gratuity) fait partie de la culture canadienne, même s'il dépend de la satisfaction du client (mais rares sont les clients insatisfaits par le service local).

Il est d'usage de laisser un pourboire au guide et au chauffeur en remerciement de leurs services. Nous vous conseillons de prévoir 5 à 7 \$CA par jour et par personne pour le guide, et de 4 à 6 \$CA par jour et par personne pour le chauffeur.

Pour les services combinés d'un chauffeur-guide, nous recommandons un minimum de 5 \$CA par jour et par personne.

La somme habituelle pour les guides locaux offrant des tours de ville est de 5 \$CA par personne et par guide.

On laisse également 15 % au chauffeur de taxi.

## Électricité

Au Canada, la puissance est de 110 / 115 volts.

Les prises de courant canadiennes ont des fiches plates. Il est donc nécessaire de se munir d'un adaptateur universel.

## BOUCLER SA VALISE

Prévoyez une valise à roulette fermant à clef, un petit bagage à main pour vos affaires de la journée ainsi qu'une pochette ou une ceinture de voyage pour vos papiers.

## Chaussures

Emportez de bonnes chaussures confortables.

## Vêtements

Le type de vêtement à prévoir varie en fonction des saisons : Printemps : mi-avril à mi-juin - Été : mi-juin à mi-septembre - Automne : mi-septembre à mi-novembre.

Les informations suivantes sont données pour le sud du Canada. Dans le nord du pays, le climat est plus froid, surtout l'hiver, et tempéré durant les mois de juin, juillet et août.

Mai : c'est l'intersaison, les jours peuvent être chauds ou frais, et les nuits très fraîches.

Juin : le mois est généralement chaud (c'est le temps idéal pour voyager et réaliser des activités de plein air). Emmenez des vêtements d'été et un chandail pour le soir.

Juillet et août : ce sont les mois les plus chauds. Des vêtements d'été légers conviendront.

Septembre : les jours sont chauds et les nuits sont fraîches. Optez pour des vêtements d'été au début du mois et des chandails chauds pour les soirées.

Octobre : les journées sont fraîches (des premières gelées sont possibles). Prévoyez des vêtements plus chauds ainsi qu'un manteau léger.

## Pharmacie

Prévoyez une crème anti-moustiques adaptée au climat sur place pour les excursions en pleine nature. Le produit anti-moustiques est à acheter sur place (de juin à août, la période est très propice aux moustiques dans les régions boisées et près des lacs).

# VOYAGE ET PARTAGE

## Votre environnement

Les itinéraires que vous allez parcourir ont été choisis pour leur beauté, leur authenticité ou leur originalité. Quelques principes permettront à d'autres voyageurs d'apprécier ces mêmes paysages dans les meilleures conditions. Ainsi, l'eau est un bien précieux dans de nombreux pays, désertiques ou non : ne la souillez pas ! Pour ce faire, prévoyez toujours des savons et shampoings biodégradables. Les animaux que vous pouvez rencontrer dans la nature y sont chez eux : ne les dérangez pas et faites-vous discrets. Enfin, certains sites ou parcs naturels sont protégés et imposent un règlement qu'il est important de respecter. En bref : ne laissez aucune trace derrière vous, ramassez vos déchets et suivez les conseils de votre guide !

Si malgré toutes les attentions que nous portons à l'environnement, vous constatez une négligence quelconque, nous vous demandons d'en faire part à votre agence.

Soucieux de réduire l'impact des voyageurs sur l'environnement, nous limitons autant que possible l'usage de bouteilles d'eau en plastique. Nous vous conseillons d'emporter une gourde que vous pourrez remplir sur place. Merci pour votre action à nos côtés.

## Vos rencontres

Sur votre route, vous aurez souvent l'occasion de rencontrer les populations locales. Où que vous soyez, sachez faire preuve de discrétion et d'humilité. La multiplicité des cultures et des traditions fait que certaines attitudes sont différemment perçues selon les pays. Pour ne pas commettre d'impair, prenez le temps de comprendre les personnes que vous rencontrez et de créer avec elles des liens privilégiés. Là encore, les conseils de votre guide seront précieux ! Il connaît mieux que quiconque les comportements à éviter ou à adopter. À titre d'exemple, il convient de demander sa permission à toute personne que vous souhaitez prendre en photo. Établir un contact préalable est le meilleur moyen qu'elle réponde favorablement. De même, ne distribuez pas des cadeaux à tout-va. Cela peut en effet inciter les enfants à mendier. Afin d'éviter ce genre de dérive, mieux vaut s'en remettre aux structures locales compétentes (pour faire un don à l'école, à l'hôpital, aux autorités locales, etc.). Enfin, veillez à ne pas porter de tenue trop légère (short court, décolleté, etc.) et à éviter les comportements exubérants.

# RECOMMANDATIONS

Comme dans tout voyage, évitez d'emporter avec vous des objets de valeur ou dont la perte serait une source d'ennuis. Pensez également à assurer votre matériel photo et vidéo avant votre départ, et à prendre avec vous une photocopie de vos papiers d'identité que vous conserverez séparément des originaux.

Sur place, ne donnez pas l'impression de porter des objets de valeur en exhibant des t-shirts aux marques ou logos ostensibles, qui pourraient vous faire paraître aussi riche que si vous portiez des bijoux. Gardez aussi un peu de monnaie sous la main, indépendamment du reste de vos économies, pour éviter d'avoir à sortir une grosse somme à chacun de vos achats. Plus généralement, suivez attentivement les conseils de vos guides locaux et accompagnateurs et ne laissez jamais vos objets de valeur (argent, passeport, billets d'avion) visibles dans votre véhicule, à l'hôtel ou au restaurant. Chaque fois que cela est possible, mettez-les plutôt dans le coffre-fort de l'hôtel.

**Nous vous souhaitons un très beau voyage !**