



Canada, États-Unis

## Virée dans l'Ouest

*Nous avons le plaisir de vous accueillir sur l'un de nos Road Trip.  
Vous trouverez dans votre programme des renseignements complémentaires vous permettant d'organiser au mieux votre voyage.*


**Valable pour les départs du 01/05/2024 au 28/09/2024 inclus**

Rythme : **4/5** Histoire & culture : **3/5** Nature : **5/5** Enfants à partir de 2 ans

Sillonnez les routes de l'Ouest américain à la découverte des grandes villes du Canada et des États-Unis à travers les paysages impressionnants des Rocheuses, dont les lacs et les parcs rivalisent de beauté. Dès le départ, vous prendrez de la hauteur à Vancouver en survolant cette ville en osmose avec la nature : une entrée en matière parfaite pour un voyage fabuleux !

### Les **INCONTOURNABLES** Nouvelles Frontières

- La démesure permanente des paysages grandioses de l'Ouest canadien et américain.
- Le point de vue exceptionnel sur Vancouver lors du survol en hydravion.
- Le mythique Parc National de Yellowstone.
- Le site "lunaire" de Craters of the Moon.
- L'ambiance "Far West" de Jackson et son Million Dollar Cowboy bar.
- Les merveilles naturelles du Parc National des Lacs-Waterton.



## Jour 1 : France – Vancouver

Envol pour le Canada.

Prise en charge de votre véhicule à l'aéroport.

Installation dans votre hôtel pour 2 nuits.



## Jour 2 : Vancouver

Nichée entre mer et montagnes, découvrez l'une des villes les plus agréables à vivre au monde avec notamment la dynamique rue Robson, l'enchanteur quartier Gastown, le quartier BCBG Yaletown, le superbe parc Stanley, un des plus grands parcs urbains d'Amérique du Nord, et la baie des Anglais.


Profitez d'un survol de la ville en hydravion (inclus) pour apprécier toute la beauté et la diversité de ses paysages.



## Jour 3 : Vancouver – Seattle (230 km / environ 2h30)

Prenez la direction du sud et passez la frontière canado-américaine en direction de Seattle, capitale de l'État de Washington.

Installation dans votre hôtel pour 2 nuits.



## Jour 4 : Seattle

Consacrez votre journée à la découverte de la ville.

Commencez par le quartier de Pioneer Square, berceau historique de Seattle.

Pour le déjeuner, remontez au marché de Pike Place, et offrez-vous en chemin un tour de grande roue pour un aperçu de la ville vue d'en haut.

À bord du Monorail, rejoignez ensuite la Space Needle, emblème de la ville et héritage de l'exposition universelle de 1962.



### **Jour 5 : Seattle – Pendleton** (440 km / environ 4h30)

Traversez la chaîne montagneuse des Cascades puis la vallée fertile de Yakima, avant de rejoindre la ville western de Pendleton.

Connue pour sa manufacture de laine, elle est également réputée pour son rodéo annuel, chaque mois de septembre, qui compte parmi les plus grands au monde. Toute l'année, ses visiteurs peuvent d'ailleurs découvrir le musée "Round Up Hall of Fame", dédié au rodéo et à ses champions.




### **Jour 6 : Pendleton – Boise** (360 km / environ 3h30)

Empruntez l'Oregon Trail, l'un des chemins de la conquête de l'Ouest.

Découvrez Boise, ville active et branchée située sur les premiers contreforts des montagnes Rocheuses.

Louez un vélo puis parcourez la Green Belt (piste cyclable d'env. 40 km) jusqu'au Julia Davis Park, et visitez le zoo.

Conjuguez grand air et culture en découvrant le Boise Art Museum, qui vous présentera les oeuvres d'artistes locaux.



### **Jour 7 : Boise – Idaho Falls** (430 km / environ 4h40)

En route pour Idaho Falls, explorez le monument national de Craters of the Moon, incroyable paysage lunaire fait de plaines de lave et de cratères volcaniques.

À Idaho, au bord de la Snake River, promenez-vous à pied dans le centre-ville et admirez les bâtiments de style Art déco.

Sur les berges aménagées de la rivière, vous aurez peut-être la chance d'assister à un concert gratuit en plein air, une exposition ou tout autre événement.

Enfin, ne manquez pas de visiter les jardins japonais du Sportsman's Park.



### **Jour 8 : Idaho Falls – West Yellowstone** (350 km / environ 4h45)

Prenez la direction de Jackson, charmante ville du Far West située à l'entrée du Parc National de Grand Teton.

Vous entrez dans le Parc National de Yellowstone, le plus ancien parc américain, notamment connu pour ses geysers, dont le célèbre Old Faithful, ses sources chaudes, ses bisons...

Installation dans votre hôtel pour 2 nuits.





## Jour 9 : West Yellowstone

Admirez les chutes du grand canyon de la Yellowstone River et les sculptures minérales de calcaire de Mammoth Hot Springs. Il n'est pas rare d'apercevoir des wapitis : ouvrez l'œil ! Vous pourrez aussi, selon vos envies, faire une balade à cheval ou "naviguer" sur le Lac Hebgen.

En ville, dans un ancien dépôt ferroviaire, laissez-vous conter l'histoire des déplacements vers et dans le parc au Yellowstone Historic Center ou, pour les amateurs de sensations fortes, offrez-vous un parcours en tyrolienne.



## Jour 10 : West Yellowstone – Great Falls (490 km / environ 4h50)

Route à travers les villes minières du Montana.

Faites un petit détour à Butte et visitez-y le musée de la Mine.

Une fois à Great Falls, au bord du Missouri, partez à la recherche des 5 chutes qui ont donné son nom à la ville.



## Jour 11 : Great Falls – Parc National de Glacier – Waterton

(395 km / environ 4h30)

Avant de retourner au Canada, explorez le Parc National de Glacier, protégé par l'UNESCO. Il abrite pas moins de 50 glaciers, près de 200 lacs, des cascades, une flore alpine abondante... Étonnement et émerveillement garantis !

Passez de nouveau la frontière pour arriver à Waterton, en Alberta.




## Jour 12 : Waterton – Calgary – Banff (400 km / environ 4h30)

Prenez le temps de vous balader au parc Waterton, l'un des plus beaux du Canada.

Poursuivez jusqu'à Calgary et explorez la rue Stephen, la tour Calgary et les jardins dévoniens.

Installation dans votre hôtel pour 2 nuits.





### Jour 13 : Banff

Journée consacrée à la découverte du Parc National de Banff : les lacs Moraine et Louise, le canyon Johnston, les chutes de la rivière Bow, le mont Sulphur...

Les 6 500 km<sup>2</sup> de parcs boisés qui entourent la ville hébergent une faune variée, dont des wapitis et des grizzlis.


Les pics des monts Rundle et Cascades dominent le paysage de Banff, petite ville balnéaire située au sein du parc. Sur son axe principal, l'avenue Banff, les magasins et restaurants se mêlent aux édifices de style château et aux boutiques de souvenirs.



### Jour 14 : Banff – Jasper (290 km / environ 3h30)

Empruntez la promenade des glaciers et admirez ce spectaculaire paysage ponctué de glaciers, de chutes et de lacs turquoise.

Installation dans votre hôtel pour 2 nuits.




### Jour 15 : Jasper

Vous visitez aujourd'hui le Parc National de Jasper et débutez votre exploration par le fabuleux lac Pyramide.

Vous continuez jusqu'à la spectaculaire gorge du canyon Maligne, et poursuivez vers le secteur du lac Maligne pour une promenade facile de 3,2 km (1 à 2h).

La boucle Mary Schäffer vous mènera à un point de vue où se trouve également une exposition sur Mary Schäffer, femme devenue célèbre pour ses expéditions d'exploration dans les Rocheuses canadiennes. Le sentier retour serpente à travers des peuplements de pins, d'épinettes et de sapins subalpins odorants.

C'est aussi l'occasion de tenter une descente en rafting ou d'embarquer pour une croisière sur le lac.



### Jour 16 : Jasper – Kamloops (440 km / environ 4h45)

Faites un arrêt au pied du mont Robson et poursuivez jusqu'au Parc National de Wells Gray. Admirez les chutes Dawson et Helmcken.

Située au carrefour des rivières North Thompson et South Thompson, avec leurs convois de troncs d'arbres, Kamloops vous offre des paysages variés entre chaînes de montagnes, champs agricoles et lacs par centaines, qui font de la région un haut lieu de la pêche. Le saviez-vous ? La ville a ainsi donné son nom à une variété de truite.



## Jour 17 : Kamloops – Région de Vancouver (365 km / environ 3h55)

Retour vers Vancouver.

Faites un détour par la vallée de Fraser et prévoyez un arrêt à Hell's Gate.

Montez à bord du téléphérique qui enjambe le tumultueux canyon Fraser.




## Jour 18 : Région de Vancouver – France

Restitution de votre véhicule à l'aéroport.

Envol pour la France.

Nuit à bord.



## Jour 19 : Arrivée en France

**À noter :** Des frais de parking sont à prévoir dans la grande majorité des hôtels.

Maximum 2 enfants de - de 12 ans dans la chambre de 2 adultes.

Cet itinéraire vous conduit dans des villes moins touristiques, où le choix hôtelier est plus restreint et très coûteux ; les hôtels sont de catégorie standard et souvent dans des chaînes hôtelières classiques.

Pour le passage de la frontière entre le Canada et les États-Unis, l'ESTA est obligatoire (à faire avant le départ) et une taxe de 7 \$US est à régler sur place.

Le coût de l'entrée dans les parcs nationaux canadiens est d'environ 10,50 \$CA par personne et par jour (tarif sujet à changement sans préavis - <https://parcs.canada.ca/pn-np>).

Le coût de l'entrée dans les parcs aux USA varient entre 10 et 25 \$US par parc et par voiture, avec une validité de 7 jours (tarif sujet à changement sans préavis - <https://www.nps.gov/index.htm>).

Départ quotidien du 01/05/2024 au 28/09/2024.

Location de voiture de catégorie intermédiaire incluse.

Possibilité de réserver une voiture de catégorie supérieure (supplément, nous consulter).

## VOS HÉBERGEMENTS

Le nom des hébergements suivants est donné à titre indicatif. Vous pourrez être logés dans des hôtels de catégorie et au confort similaires.

**Vancouver :** Holiday Inn Vancouver Centre 3\* ou Sandman Hotel Vancouver City Centre 3\* ou Rosedale on Robson 3\* ou Quality Inn & Suites downtown Vancouver 2.5\* ou Sandman Hotel & Suites Vancouver Airport 3\* ou Sandman Signature Vancouver Airport 3.5\* ou Executive Hotel Vancouver Airport 3\*

**Seattle :** Mayflower Park Hotel 4\*

**Pendleton :** Hampton Inn Pendleton 3\*

**Boise :** Hampton Inn & Suites Boise / Spectrum 3\*

**Idaho Falls :** Tru by Hilton Idaho Falls 2.5\*

**West Yellowstone :** Best Western Weston Inn 3\*

**Great Falls :** Hampton Inn Great Falls 3\*

**Waterton :** Waterton Lakes Resort 3\* ou Aspen Village Inn 3\* ou Bayshore Inn Resort & Spa 3\*

**Banff :** Banff Inn 3\* ou Irwin's Mountain Inn 3\* ou Rundlestone Lodge 3.5\* ou Charltons Banff 3\*

**Jasper :** Marmot Lodge 3\* ou Lobstick Lodge 3\* ou Château Jasper 3\* ou Whistler's Inn 3\*

**Kamloops :** Sandman Inn Kamloops 2\* ou Thompson hotel & conference center 3\* ou Prestige Kamloops Hotel 3.5\*

## ACTIVITÉS INCLUSES

### Jour 2 : Survol de Vancouver en hydravion (30 min) :

Fournisseur : Harbour Air Seaplane.

Site internet : [www.harbourair.com](http://www.harbourair.com)

C'est l'excursion la plus populaire d'Harbour Air Seaplane / Westcoast aux montagnes North Shore. Cette introduction idéale à l'hydravion part du centre-ville de Vancouver et comprend une vue aérienne complète de la ville. Les photographes amateurs apprécieront tout particulièrement de pouvoir contempler Horseshoe Bay, la Baie des Anglais et Deep Cove vus du ciel. Quant à la sensation unique de l'amerrissage, elle constitue le clou de cette excursion !

Comment s'y rendre :

Latitude : 49.290153 / Longitude : -123.117557

Le départ se fait du Vancouver Harbour Floatplane Centre (VHFC), situé au niveau inférieur "seawall" du Vancouver Canada Centre West (unit # 1, Burrard Landing, 1055 Canada Place).

Jours d'opération :

- Du 1<sup>er</sup> mai au 30 avril : tous les jours
- En été : plusieurs départs entre 8 h 45 et 18 h 45.

### Notes et remarques

- Les passagers doivent reconfirmer l'heure de départ 24 heures à l'avance.
- Les passagers peuvent demander n'importe quelle heure de survol durant les heures d'opération.
- Les passagers doivent se présenter 25 minutes avant le départ du survol.
- Une pièce d'identité avec photo sera demandée sur place.
- En raison du mauvais temps, les départs pourraient être annulés sans préavis.
- Les enfants de moins de 2 ans devront être assis sur les genoux des parents (pas de siège attitré).
- Tous les passagers doivent signer un formulaire de décharge avant le départ.



# VOTRE LOCATION DE VÉHICULE

(les montants des suppléments indiqués, donnés à titre indicatif, sont sujets à modification sans préavis)

## VOTRE FORMULE

La formule Superfully avec le loueur Alamo qui comprend le kilométrage illimité, les assurances Responsabilité Civile au Tiers et CDW, les taxes locales et fédérales ainsi qu'un conducteur additionnel.

## LES PLUS

Les frais d'allers simples gratuits pour les trajets les plus fréquents.

Avec la formule Superfully, conducteur additionnel sans supplément.

Choisissez le modèle qui vous plaît : service proposé sur place, à certaines stations et selon disponibilités, dans la catégorie réservée.

Contrat de location rédigé en français : à demander en arrivant à la station.

GPS disponible, en option, au départ de nombreuses stations (réservez-le en avance pour garantir la disponibilité).

Programme "Gain de temps" : votre contrat de location sera prêt à votre arrivée si vous avez au préalable enregistré les détails de votre réservation sur [www.alamosavetime.com](http://www.alamosavetime.com)

## CONDUCTEURS

21 ans minimum, permis de conduire national en cours de validité et délivré depuis au moins 1 an, passeport et carte de crédit internationale impérative au nom du conducteur principal (documents originaux à présenter à la prise du véhicule). **Cartes de débit refusées.**

Jeunes conducteurs (**moins de 25 ans**) : supplément de 25 \$CA/jour à régler sur place et uniquement possible pour les catégories Économique ou Intermédiaire.

Conducteurs additionnels : pas de supplément pour le 1<sup>er</sup> conducteur additionnel dans notre formule Superfully.

Autres cas : supplément de 15 \$CA/jour à régler sur place, par conducteur additionnel.

Mêmes conditions de location que pour le conducteur principal.

Siège bébé/enfant : obligatoire pour les enfants jusqu'à 6 ans (- de 19 kg).

Supplément de 6.99 \$CA/jour ou 70 \$CA/location à régler sur place, par siège. Une caution pourra vous être demandée sur place en fonction des stations.

**IMPORTANT** : si vous avez un permis de conduire au nouveau format "carte de crédit", vérifiez sa date d'expiration pour que votre permis soit bien valable pendant la durée de votre voyage.

## PRISE ET RESTITUTION

Véhicules à disposition dans les stations aéroport ou centre-ville.

L'empreinte de la carte de crédit internationale (Amex, Visa ou Mastercard : exclusivement cartes de crédit) du conducteur principal sera demandée au départ pour couvrir les suppléments non inclus dans les forfaits. **À noter : location impossible avec une carte de débit.**

Durée minimum de location : 4 jours.

Plus de 30 jours : nous consulter.

## ASSURANCES incluses :

**EP** : Responsabilité Civile au Tiers : couvre le locataire en responsabilité civile à hauteur d'1 million de \$CA pour les dommages corporels ou matériels que vous êtes susceptibles de causer aux tiers. Couvre également le conducteur et les passagers (uniquement les membres de sa famille, liés par le sang, le mariage ou l'adoption), à hauteur de 100 000 \$CA par accident, en cas de décès ou blessures causés par un conducteur mal ou non assuré.

**CDW** (collision et vol) : couvre votre responsabilité financière en cas de vol ou dommage au véhicule Alamo, que la faute vous soit ou non imputable.

Franchise de 800 \$CA pour les locations au Canada. Réduction de franchise à 0 \$CA : supplément à payer sur place de 7.99 \$CAD/jour (certaines stations uniquement).

Attention : la conduite sur des routes non entretenues par le gouvernement ou non asphaltées, ou le non-respect des conditions prévues par le contrat de location (ivresse, drogues, etc.) annulent ce dernier. Le client sera alors seul responsable des dommages éventuels.

À souscrire localement, Roadside Plus : 6.99 \$CA/jour/véhicule. Couvre le remplacement des clés, la réparation ou le remplacement des pneus, les frais éventuels de remorquage et de livraison d'essence en cas de panne sèche.

## ALLERS SIMPLES

Restitution de votre véhicule dans une ville différente de celle du départ :

Aéroport / aéroport (sauf catégorie ECAR) :

Entre Montréal / Toronto : sans frais.  
Entre Vancouver / Calgary : sans frais.  
Entre Calgary / Vancouver : 150 €.

## AUTRES CAS D'ALLERS SIMPLES

Distance (km) / Prix (\$CA) (1)

0-50 / 50

51-300 / 199

301-800 / 300

801-1600 / 500

1601-2500 / 750

+ 2500 / 1000

(1) Basé sur la distance la plus directe entre les villes et non les kilomètres ou miles parcourus.

Passage de frontière :

De Boston vers Montréal : 399 \$US (et vice versa).

De Seattle vers Vancouver : 199 \$US (et vice versa).

Ces trajets allers simples, entre aéroports internationaux, doivent toujours faire l'objet d'une demande et sont soumis à reconfirmation. D'autres allers simples (avec ou sans frais) peuvent être proposés : consultez-nous. Des frais d'abandon peuvent s'appliquer pour toute prise ou remise en centre-ville.

Les frais d'allers simples sont toujours hors taxes et payables sur place.

## TAXES

Incluses dans nos tarifs !

Certains États peuvent appliquer, en cours de saison, des taxes supplémentaires qui n'engagent pas la responsabilité du loueur ni de TUI. Les taxes sont applicables sur le montant des divers suppléments optionnels souscrits sur place. Payables sur place à la restitution.

## EN SAVOIR PLUS

- La date de prise en charge du véhicule détermine la saison tarifaire applicable pour l'intégralité de la location.
- **Les tarifs sont calculés par tranche horaire de 24h.**

En cas de dépassement de la durée initiale de votre location, le paiement des jours supplémentaires s'effectuera sur place lors de la restitution du véhicule, sur la base du tarif local augmenté d'un forfait journalier (tarif différent en fonction des stations ; informations sur place).

Les suppléments seront prélevés sur la carte de crédit internationale du conducteur principal.

- Tous les véhicules sont climatisés, automatiques, équipés de l'airbag et du système ABS.

Prenez le temps de vérifier si la taille de la voiture "Intermediate" prévue dans le forfait de base correspond bien à vos besoins.

Vous pouvez ajuster la taille de votre voiture sur simple demande. Les coffres ne sont pas extensibles, la taille et le nombre des bagages sont donc déterminants.

Prévoyez des bagages souples.

Les SUV (Sport Utility Vehicles) remplacent de plus en plus les purs 4 X 4, 4 roues motrices. Les SUV proposés à la location peuvent donc être des 2 ou 4 roues motrices. Seule la catégorie, et non le type de transmission, est garantie.

Les prix indiqués en \$ le sont en \$US pour les voitures prises aux Etats-Unis, et en \$CA pour les voitures prises au Canada.

Tous les prix en \$ sont Hors Taxes et sont communiqués à titre indicatif, ils sont sujet à variation sans préavis.

Votre location de véhicule : Intermediate (ICAR) type Toyota Corolla ou similaire

D'autres catégories de véhicules vous seront proposées en option :

- **CCAR** - Compact : Nissan Versa ou similaire
- **FCAR** - Full size : Chevrolet Malibu ou similaire
- **MVAR** - 7-passenger Minivan : Chevrolet Pacifica ou similaire
- **SFAR** - Standard SUV : Ford Edge ou similaire

**Lors du choix de votre véhicule pensez au volume de vos bagages.**

Aussi nous vous conseillons :

Cat. ICAR = 4 personnes maximum, 1 grand bagage et 2 petits bagages.

Cat. CCAR = 2 personnes maximum, 1 grand bagage et 1 petit bagage.

Cat. FCAR = 4 personnes maximum, 2 grand bagages et 2 petits bagages.

Cat. MVAR = 5 personnes maximum, 3 grands bagages et 2 petits bagages.

Cat. SFAR = 4 personnes maximum, 3 grands bagages et 3 petits bagages.





**NOUVELLES  
FRONTIERES**

# Restez connecté !

**NOUVEAU**

**INCLUS dans votre voyage**

2 Go en City Trip

3 Go en Road Trip sauf :

Népal : 1 Go uniquement

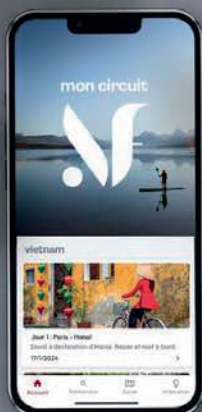
Cuba, Réunion et Namibie :  
pas de carte

Pour en bénéficier rendez-vous sur le site : <https://tui-fr.mozio.com/esim/?locale=fr>  
Renseignez votre destination puis le nombre de Go correspondant à votre type de voyage.  
Saisissez le code promo indiqué sur votre bon d'échange pour bénéficier de la gratuité.  
Créez votre compte et validez !





NOUVELLES  
FRONTIERES



NOUVEAU

## Voyagez avec l'essentiel.

Billets d'avion, carnet de voyage, itinéraire détaillé...

Retrouvez tout votre voyage sur l'appli **Nouvelles Frontières**



Téléchargez  
l'appli







## EXCURSIONS CANADA OUEST

Ci dessous, la liste des excursions proposées en option. Faites votre sélection selon votre programme.

**ATTENTION : réservation à effectuer avant votre départ (informations et tarifs sous réserve de modifications sans préavis).**

### VANCOUVER / VICTORIA

#### Pont suspendu de CAPILANO à Vancouver

Prenez de la hauteur en traversant cet impressionnant pont suspendu à 137 m au-dessus de la rivière Capilano. Et pour plus d'adrénaline, accédez au Cliffwalk, cette promenade de 215 m qui longe une falaise... gare au vertige ! Tous les jours du 01/05 au 31/10. Durée : 2h env.

Enfant de 0 à 5 ans : gratuit

À partir de 64 €

#### SURVOL en hydravion de Victoria

Admirez la beauté des côtes de Victoria, le détroit de Juan de Fuca, Olympic Peninsula, le tour au départ de la marina de Victoria.

Durée : 30 min.

Tous les jours du 01/05 au 31/10.

Enfant 0 à 1 an : gratuit

À partir de 149 €.

#### SEA SAFARI (observation des phoques, grottes de l'île de Bowen (au départ de Vancouver)

(départs 11h, 13h30 et 16h30)

Au départ de Vancouver, observation des phoques, des grottes de l'île Bowen et de nombreux autres sites pittoresques qui ne peuvent être vus que de l'eau. Cette occasion unique de voir la nature de près est à ne pas manquer à seulement 25 minutes du centre-ville de Vancouver.

Tous les jours du 01/05 au 31/10. Durée : 2h.

Enfant admis à partir de 5 ans

À partir de 101 €.

### JASPER et alentours

#### GLACIER SKYWALK (Lake Louise, Jasper) avec Ice Explorer Adventure

Vivez une expérience unique et montez à bord d'un Ice Explorer tout-terrain et dirigez-vous vers la surface du glacier Athabasca. Marchez sur la glace ancienne tout en découvrant les glaciers et les champs de glace. Par la suite, profitez d'un point de vue à couper le souffle sur la passerelle des Glaciers. Vous sentirez monter votre adrénaline sur cette passerelle de verre en porte-à-faux, juchée au-dessus d'un précipice de 275 mètres.

Tous les jours du 03/05 au 14/10. Durée : 1h30.

Enfant de 0 à 5 ans : gratuit

À partir de 112 €.

#### Croisière sur le LAC MALIGNE (Jasper)

Embarquement sur croisière panoramique des eaux cristallines du Lac Maligne, alimenté par les glaciers du parc national Jasper. Passez les pics déchiquetés en direction de Spirit Island, une destination de renommée mondiale accessible uniquement par bateau. Waouh !

Tous les jours du 01/06 au 14/10 (selon météo). Durée : 1h30.

Enfant de 0 à 5 ans : gratuit

À partir de 89 €.

#### HELI-RANDONNEE dans les glaciers (20 min de vol et 1h de randonnée) - Lake Louise, Jasper

Minimum 2 personnes, maximum 6 pers. par vol

Vous décollerez vers une vue incroyable sur le lac Abraham. Cette visite regorge de beautés naturelles, de glaciers et de cascades, y compris de nombreux sites fantastiques que vous devez voir d'en haut ! Votre pilote atterrira au confluent de la rivière Cline et du ruisseau Waterfalls où vous explorerez la beauté sauvage de l'arrière-pays en vous promenant jusqu'à la cascade de Twin Falls (1h). Vous remonterez à bord de votre hélicoptère pour la dernière étape du voyage vers l'hélicoptère.

Tous les jours du 01/05 au 31/10. Durée : 1h30.

Enfant 0 à 2 ans : gratuit  
À partir de 294 €.

### **SURVOL des glaciers en hélicoptère (6 glaciers) - Lake Louise, Jasper**

2 personnes minimum, 6 personnes maximum par vol.

Durée : 20 min de vol

Au départ de notre base, vous verrez le lac Abraham alors que nous commençons notre ascension de la rivière Cline. En quittant la vallée et en remontant le ruisseau d'entrée, vous survolerez le col Cline à 10 000 pieds (3048 m) pour admirer la vue panoramique imprenable sur les montagnes Rocheuses. En réduisant notre altitude, nous vous emmènerons dans le Coup de grâce du circuit - Les 6 Glaciers. Cline Glacier, White Goat Glacier, Lion Glacier, Lioness Glacier, Resolute Glacier, Hanging Glacier.

Tous les jours du 01/05 au 31/10. Durée : 20 min..

Enfant 0 à 2 ans : gratuit

À partir de 218 €.

### **BANFF et alentours**

#### **CROISIERE sur le lac Minnewanka - Banff**

Cette magnifique croisière en bateau d'une heure offre une vue dégagée sur les Rocheuses canadiennes et des commentaires informatifs sur la riche histoire du lac Minnewanka.

Tous les jours du 17/05 au 14/10. Durée : 1h.

Enfant de 0 à 5 ans : gratuit

À partir de 66 €.

#### **GOLDEN SKYBRIDGE (Ponts suspendus) à Golden (Colombie Britannique)**

L'aventure vous attend au Golden Skybridge, qui abrite les plus hauts ponts suspendus du Canada. Alors que vous marchez à 426 pieds au-dessus d'un vaste canyon, englouti par la vallée du Columbia, les vues épiques sur les chaînes de montagnes Rocky et Purcell vous couperont le souffle. Faites une promenade palpitante à travers la forêt, le long du bord du canyon et à flanc de montagne à bord du Railrider Mountain Coaster.

Tous les jours du 17/05 au 14/10. Visite libre.

Enfant de 0 à 5 ans : gratuit

À partir de 38 €.





## Canada

### INFORMATIONS PAYS

**Décalage horaire : côte Est : -6h (-5h de mi-mars à fin mars) - Côte Ouest : -9h à Vancouver, -8h à Calgary.**  
**Temps de vol : côte Est : +/-8h (+/-11h avec escale) - Côte Ouest : +/-10h (+/-13h avec escale).**

#### Histoire et politique

Le Canada est un État fédéral constitué de dix provinces et de trois territoires.

De par son histoire, le Canada est une monarchie constitutionnelle. Cela signifie qu'il reconnaît un monarque comme chef de l'État, mais une Constitution (un texte de loi qui fixe l'organisation et le fonctionnement de l'État) en limite les pouvoirs.

Le système politique du Canada est connu sous le nom de système de Westminster (système démocratique basé sur le modèle du Royaume-Uni).

Le Canada a un système parlementaire avec de fortes traditions démocratiques.

La plupart des pratiques législatives sont dérivées du Parlement britannique ; c'est pourquoi on parlera de démocratie parlementaire.

#### Économie

Le Canada est la dixième puissance économique mondiale en 2014, avec un produit intérieur brut de 1 887 milliards de dollars.

L'économie canadienne est fortement liée à celle des États-Unis, en raison de la proximité géographique et de traités commerciaux : le traité sur l'automobile (1965-2001), l'accord de libre-échange canado-américain (ALE ou FTA en anglais) de 1989 et l'accord de libre-échange nord-américain (ALÉNA) de 1994.

Le Canada dispose de grandes réserves de ressources naturelles (bois, pétrole, minerai) et d'une population active très qualifiée. Le pays a connu une croissance annuelle moyenne de 3 % depuis 1993.

#### Culture et religion

Le Canada est un pays marqué par une grande diversité ethnique et religieuse, avec une majorité de catholiques.

Parmi les nombreuses communautés, on compte aussi des protestants, des musulmans, des orthodoxes, des juifs et des hindouistes, sans oublier les cultes des peuples des premières nations.

#### Langue

Le Canada a deux langues officielles : le français et l'anglais.

Au Québec, c'est le français qui a la priorité et la francophonie est d'ailleurs fortement revendiquée !

#### Souvenirs et artisanat

Le sirop d'érable est le produit emblématique du Canada par excellence. Il existe toutes sortes de dérivés : sucre d'érable (bonbons), beurre d'érable (à tartiner), sucette à l'érable, tire d'érable, cornets à l'érable, biscuits feuille d'érable, etc.

Le Caribou est un alcool réputé, fait à base de vin (ou de porto) et d'alcool blanc.

Vous trouverez une variété impressionnante de t-shirts (ou maillots) dans les boutiques de souvenirs, allant du classique "J'aime le Canada" aux t-shirts reprenant des expressions québécoises.

Le chapeau de trappeur est le fameux chapeau de fourrure avec une queue "à la Davy Crockett".

**ATTENTION :** les prix affichés sont hors taxes. Les taxes varient en fonction de la province mais elles sont en moyenne de 15 %. N'oubliez pas de les ajouter au tarif indiqué pour avoir une idée du prix réel de l'article.

## Savoir-vivre et coutumes

Les Québécois sont réputés, à juste titre, pour leur sens de l'accueil et leur gentillesse. Il est très facile d'établir de bons contacts avec eux, à condition de respecter ces deux règles du savoir-vivre québécois : simplicité et amabilité.

Cela pourra vous surprendre, mais les Québécois adoptent le tutoiement aisément... avec respect et bienveillance. Lorsque vous rentrerez dans une boutique, on vous accueillera probablement avec un "Salut, tu vas bien ?"

Dans ce pays majoritairement anglophone, le québécois est forcément influencé par l'anglais : la réponse à votre merci sera "bienvenue" (you are welcome), le dentifrice se dit "pâte à dents" (toothpaste) et lorsque l'on se promène, on va "prendre une marche" (take a walk).

Bref, tendez bien l'oreille : vous apprendrez certainement de nouvelles expressions !

## FORMALITÉS & SANTÉ

### FORMALITÉS ADMINISTRATIVES\*

- **Passeport valide** pour la durée du séjour.
- **Autorisation de voyage électronique (AVE) obligatoire** (pour séjour ou transit au Canada) disponible sur le site officiel du gouvernement du Canada : <https://www.canada.ca/fr/immigration-refugies-citoyennete/services/visiter-canada/ave/demande.html>.

L'AVE est valable pendant cinq ans. Liée électroniquement au passeport, elle prend fin au terme de la validité de celui-ci.

Les voyageurs se rendant au Canada par voie terrestre ne sont pas concernés par l'AVE.

**À NOTER** : vos billets d'avion + l'AVE + votre passeport doivent tous être au même nom (nom de jeune fille pour les femmes mariées).

- Il est recommandé de disposer d'un contrat d'assistance ou d'une assurance permettant de couvrir tous les frais médicaux et de rapatriement sanitaire.

**À NOTER** : en cas de passage terrestre du Canada vers les États-Unis d'Amérique, l'ESTA est obligatoire depuis le 1<sup>er</sup> octobre 2022 (le formulaire I94W n'est plus accepté).

La demande de celui-ci se fait obligatoirement par Internet : <https://esta.cbp.dhs.gov> (paiement en ligne par carte bancaire, (21USD à ce jour, 40USD à compter du 30/09/25).

La demande d'autorisation peut être déposée à tout moment avant le voyage. Il est recommandé **d'effectuer cette formalité au moins 72 heures avant le départ**. Des frais de 6 \$ US sont également dûs. (30USD à compter du 30/09/2025)

#### ATTENTION : pour les mineurs :

- **Enfant mineur voyageant seul** : l'enfant doit présenter son propre passeport, une copie de son acte de naissance, une lettre d'autorisation, en anglais ou en français, signée par les deux parents ou par le tuteur légal qui indique les adresses et numéros de téléphone des parents (ou des tuteurs légaux), ainsi que le nom, l'adresse et le numéro de téléphone de l'adulte qui sera responsable de l'enfant au Canada.
- **Enfant mineur voyageant avec un seul de ses parents** : le parent doit présenter le passeport de l'enfant, une copie de son acte de naissance, une lettre d'autorisation, en anglais ou en français, signée par le parent qui ne l'accompagne pas et qui indique : l'adresse et le numéro de téléphone du parent qui ne l'accompagne pas et une photocopie du passeport ou de la carte d'identité nationale de ce parent, portant la signature de ce dernier.
- **Si les parents sont séparés ou divorcés** et qu'ils se partagent la garde de l'enfant, le parent voyageant avec l'enfant devra transporter une copie de l'ordonnance de garde. Il est également recommandé d'avoir en sa possession une lettre de l'autre parent ayant aussi la garde partagée, dans laquelle ce dernier donne son autorisation pour que l'enfant voyage en dehors du pays.
- **Si les parents sont séparés ou divorcés et que l'un d'entre eux a la garde exclusive** de l'enfant, la lettre d'autorisation peut uniquement porter la signature de ce parent, qui devra également transporter une copie de l'ordonnance de garde.
- **Si l'un des parents de l'enfant est décédé**, le parent qui voyage avec l'enfant doit avoir en sa possession une copie du certificat de décès.
- **Enfant mineur voyageant avec un tuteur légal ou des parents adoptifs** : l'enfant doit avoir en sa possession une copie des documents de tutelle ou d'adoption (selon le cas qui s'applique).
- **Enfant mineur voyageant avec une personne autre que son père, sa mère ou son tuteur légal** : l'adulte n'étant pas le parent ou le tuteur légal de l'enfant doit avoir en main une lettre d'autorisation des deux parents ou des tuteurs légaux pour superviser l'enfant. Cette lettre doit indiquer les adresses et numéros de téléphone des parents ou des tuteurs légaux. Il n'est pas nécessaire que la lettre soit certifiée. Une photocopie des passeports ou des cartes d'identité nationales des parents ou des tuteurs légaux portant leur signature devra être jointe à la lettre.

Remarque : il est possible que l'agent des services frontaliers ne demande pas à voir ces documents à l'entrée de l'enfant au Canada. Cependant, nous vous recommandons fortement de les apporter au cas où ils vous seraient demandés. L'enfant mineur ne sera pas admis au Canada si l'agent n'est pas convaincu que les parents ou les tuteurs légaux ont autorisé son séjour.

- Nous vous recommandons de vous munir d'une copie papier recto-verso de vos certificats et formulaires ou de numériser ceux-ci sur votre propre adresse électronique.

## FORMALITÉS SANITAIRES

### Vaccination et/ou traitements conseillés :

- Vaccinations habituelle à jour (DTP et ROR).
- Anti-moustique recommandé.

\*Toutes ces informations, valables pour les ressortissants français, sont données à titre indicatif. Elles peuvent évoluer sans préavis et concernent exclusivement les vols directs de/vers la France. En cas de transit, certains pays peuvent exiger des formalités supplémentaires. Si votre voyage inclut plusieurs destinations, merci de vous référer aux formalités en vigueur pour chacune d'entre elles. Compte tenu de l'évolution rapide de la situation administrative et sanitaire dans certains pays, nous vous recommandons de consulter le site du ministère des Affaires étrangères jusqu'au jour de votre départ.

## Bon à savoir

- La durée et l'ordre des activités sont donnés à titre indicatif et peuvent être modifiés en fonction des conditions climatiques ou d'autres événements imprévus.
- Les kilomètres ainsi que la durée estimée du temps de transport sont donnés à titre indicatif et peuvent varier en fonction des conditions climatiques, du trafic, des hôtels réservés et des routes empruntées.
- Pour des raisons techniques, l'itinéraire proposé peut être inversé et/ou l'ordre des visites modifié, sans que cela ne remette en cause l'intérêt ou la faisabilité du programme.
- Certaines visites, de même que les activités en extérieur, dépendent des conditions météorologiques.
- Les chambres triples et quadruples des hôtels et motels sont composées de 2 lits doubles.
- En cas de non-disponibilité de la classe de vol prévue, des suppléments seront appliqués, à régler au moment de la réservation.

## Encadrement/Accompagnement

(Cette information ne s'applique pas pour les roadtrips)

Locuteur francophone, votre guide-accompagnateur est un local, spécialisé dans ce type de circuits. Vous le rencontrerez à l'arrivée de votre vol. Il vous fera partager son amour pour son pays et ses connaissances sur les régions visitées, tout en assurant la coordination et le bon déroulement du programme.

## Niveau de difficulté

Ce circuit ne comporte pas de difficultés particulières.

La vente de la prestation terrestre au Canada sans les vols internationaux et/ou domestiques du package, ou avec un retour différé, est possible sur certains programmes (sur demande, nous consulter).

# INFORMATIONS PRATIQUES

## Climat

Avec un climat continental majoritairement humide, le Canada est soumis à des écarts de température importants d'une saison à l'autre. Les hivers sont rudes et neigeux, avec des températures pouvant descendre au-delà de -20 °C en janvier, tandis que les étés sont chauds, avec un thermomètre qui peut grimper jusqu'à 30 °C en août.

## Restauration sur place

Pour les repas non compris, prévoir entre 15 et 60 \$CA par personne, du "fast food" à la brasserie.

Au restaurant, il est obligatoire de laisser au moins 15 % pour le service car celui-ci n'est jamais inclus dans les additions.

Les serveurs, qui ont un salaire fixe très bas, vivent grâce aux pourboires. Si vous payez avec une carte de crédit, 3 choix de pourcentage vous seront suggérés mais vous pourrez également saisir vous-même le montant souhaité.

Ne manquez pas de goûter à la célèbre poutine !



## Pourboires

L'unité monétaire du pays est le dollar canadien. Les cartes de crédit de type Visa ou MasterCard sont acceptées partout au Canada. Pour connaître le taux de change actuel, vous pouvez consulter le site : [www.xe.com](http://www.xe.com).

Le pourboire (tip ou gratuity) fait partie de la culture canadienne, même s'il dépend de la satisfaction du client (mais rares sont les clients insatisfaits par le service local).

Il est d'usage de laisser un pourboire au guide et au chauffeur en remerciement de leurs services. Nous vous conseillons de prévoir 5 à 7 \$CA par jour et par personne pour le guide, et de 4 à 6 \$CA par jour et par personne pour le chauffeur.

Pour les services combinés d'un chauffeur-guide, nous recommandons un minimum de 5 \$CA par jour et par personne.

La somme habituelle pour les guides locaux offrant des tours de ville est de 5 \$CA par personne et par guide.

On laisse également 15 % au chauffeur de taxi.

## Électricité

Au Canada, la puissance est de 110 / 115 volts.

Les prises de courant canadiennes ont des fiches plates. Il est donc nécessaire de se munir d'un adaptateur universel.

# BOUCLER SA VALISE

Prévoyez une valise à roulette fermant à clef, un petit bagage à main pour vos affaires de la journée ainsi qu'une pochette ou une ceinture de voyage pour vos papiers.

## Chaussures

Emportez de bonnes chaussures confortables.

## Vêtements

Le type de vêtement à prévoir varie en fonction des saisons : Printemps : mi-avril à mi-juin - Été : mi-juin à mi-septembre - Automne : mi-septembre à mi-novembre.

Les informations suivantes sont données pour le sud du Canada. Dans le nord du pays, le climat est plus froid, surtout l'hiver, et tempéré durant les mois de juin, juillet et août.

Mai : c'est l'intersaison, les jours peuvent être chauds ou frais, et les nuits très fraîches.

Juin : le mois est généralement chaud (c'est le temps idéal pour voyager et réaliser des activités de plein air). Emmenez des vêtements d'été et un chandail pour le soir.

Juillet et août : ce sont les mois les plus chauds. Des vêtements d'été légers conviendront.

Septembre : les jours sont chauds et les nuits sont fraîches. Optez pour des vêtements d'été au début du mois et des chandails chauds pour les soirées.

Octobre : les journées sont fraîches (des premières gelées sont possibles). Prévoyez des vêtements plus chauds ainsi qu'un manteau léger.

## Pharmacie

Prévoyez une crème anti-moustiques adaptée au climat sur place pour les excursions en pleine nature. Le produit anti-moustiques est à acheter sur place (de juin à août, la période est très propice aux moustiques dans les régions boisées et près des lacs).

## VOYAGE ET PARTAGE

### Votre environnement

Les itinéraires que vous allez parcourir ont été choisis pour leur beauté, leur authenticité ou leur originalité. Quelques principes permettront à d'autres voyageurs d'apprécier ces mêmes paysages dans les meilleures conditions. Ainsi, l'eau est un bien précieux dans de nombreux pays, désertiques ou non : ne la souillez pas ! Pour ce faire, prévoyez toujours des savons et shampoings biodégradables. Les animaux que vous pouvez rencontrer dans la nature y sont chez eux : ne les dérangez pas et faites-vous discrets. Enfin, certains sites ou parcs naturels sont protégés et imposent un règlement qu'il est important de respecter. En bref : ne laissez aucune trace derrière vous, ramassez vos déchets et suivez les conseils de votre guide !

Si malgré toutes les attentions que nous portons à l'environnement, vous constatez une négligence quelconque, nous vous demandons d'en faire part à votre agence.

Soucieux de réduire l'impact des voyageurs sur l'environnement, nous limitons autant que possible l'usage de bouteilles d'eau en plastique. Nous vous conseillons d'emporter une gourde que vous pourrez remplir sur place. Merci pour votre action à nos côtés.

### Vos rencontres

Sur votre route, vous aurez souvent l'occasion de rencontrer les populations locales. Où que vous soyez, sachez faire preuve de discrétion et d'humilité. La multiplicité des cultures et des traditions fait que certaines attitudes sont différemment perçues selon les pays. Pour ne pas commettre d'impair, prenez le temps de comprendre les personnes que vous rencontrez et de créer avec elles des liens privilégiés. Là encore, les conseils de votre guide seront précieux ! Il connaît mieux que quiconque les comportements à éviter ou à adopter. À titre d'exemple, il convient de demander sa permission à toute personne que vous souhaitez prendre en photo. Établir un contact préalable est le meilleur moyen qu'elle réponde favorablement. De même, ne distribuez pas des cadeaux à tout-va. Cela peut en effet inciter les enfants à mendier. Afin d'éviter ce genre de dérive, mieux vaut s'en remettre aux structures locales compétentes (pour faire un don à l'école, à l'hôpital, aux autorités locales, etc.). Enfin, veillez à ne pas porter de tenue trop légère (short court, décolleté, etc.) et à éviter les comportements exubérants.

## RECOMMANDATIONS

Comme dans tout voyage, évitez d'emporter avec vous des objets de valeur ou dont la perte serait une source d'ennuis. Pensez également à assurer votre matériel photo et vidéo avant votre départ, et à prendre avec vous une photocopie de vos papiers d'identité que vous conserverez séparément des originaux.

Sur place, ne donnez pas l'impression de porter des objets de valeur en exhibant des t-shirts aux marques ou logos ostensibles, qui pourraient vous faire paraître aussi riche que si vous portiez des bijoux. Gardez aussi un peu de monnaie sous la main, indépendamment du reste de vos économies, pour éviter d'avoir à sortir une grosse somme à chacun de vos achats. Plus généralement, suivez attentivement les conseils de vos guides locaux et accompagnateurs et ne laissez jamais vos objets de valeur (argent, passeport, billets d'avion) visibles dans votre véhicule, à l'hôtel ou au restaurant. Chaque fois que cela est possible, mettez-les plutôt dans le coffre-fort de l'hôtel.

**Nous vous souhaitons un très beau voyage !**



## États-Unis

### FORMALITÉS & SANTÉ

**Téléphone portable des voyageurs :** il est fortement conseillé de nous communiquer le téléphone portable des voyageurs en road trip à des fins de réactivité et de qualité de service. En effet, le temps de traitement des informations par les intermédiaires ne permet pas de réagir assez rapidement en cas de survenue d'événements imprévus (tempête, incendie, forte chaleur, route ou site fermés, etc.).

**IMPORTANT :** À la réservation, merci de renseigner en premier voyageur celui qui sera le conducteur principal.

La liste définitive des hôtels de votre road trip vous sera donnée dans votre carnet de voyage 15 jours avant le départ, avec tous les vouchers spécifiques pour chaque prestation.

#### FORMALITÉS ADMINISTRATIVES\*

- **Passeport biométrique** valide couvrant la totalité du séjour programmé et billet aller-retour.
- **ESTA** (exemption de visa VWP) ou **visa obligatoire, en transit comme en séjour touristique** de 90 jours maximum sur le territoire américain.

Pour l'ESTA, la demande se fait obligatoirement par Internet : <https://esta.cbp.dhs.gov/> (env. 40USD à ce jour), **au moins 72 heures avant le départ.**

L'ESTA est valable 2 ans à compter de la date de délivrance, mais sa demande doit être renouvelée en cas de changement de situation (nom, prénom, sexe, nationalité, réponses différentes aux questions posées, etc.), ou de nouveau passeport. Pour tout nouveau voyage pendant la période de validité de l'autorisation, il conviendra de mettre à jour, via Internet, certaines informations du dossier ESTA (numéro de vol et adresse de destination) et de voyager avec le passeport déclaré sur le formulaire ESTA.

Le formulaire ESTA devra être imprimé, avec la mention "autorisation accordée", et présenté à l'enregistrement.

**ATTENTION :** Il est essentiel de vérifier le statut de votre ESTA jusqu'au jour de votre départ afin de vous assurer que son statut est toujours « approuvé ».

#### ATTENTION, certaines catégories de voyageurs sont exclus du VWP :

- les voyageurs qui se sont rendus à Cuba depuis le 12 janvier 2021 ou qui désirent y voyager avant un séjour aux États-Unis ;
- les voyageurs qui se sont rendus en Iran, en Irak, en Syrie, en Libye, en Somalie, au Yémen ou au Soudan depuis le 1<sup>er</sup> mars 2011 (ces derniers ne peuvent pas bénéficier du régime de l'ESTA et doivent obligatoirement faire une demande de visa auprès d'un consulat américain avant d'entreprendre un voyage aux États-Unis).

**ATTENTION :** Compte tenu des délais de délivrance, il est recommandé d'anticiper ces démarches qui peuvent prendre plusieurs semaines. Les personnes concernées doivent solliciter un visa B1/B2 auprès des autorités diplomatiques et consulaires américaines.

**ATTENTION :** Billets d'avion, ESTA et passeport doivent tous être au **même nom (nom de jeune fille pour les femmes mariées).**

**ATTENTION :** En cas de **passage terrestre du Canada vers les États-Unis**, il est obligatoire de présenter l'ESTA ainsi que le formulaire en ligne I-94 : <https://i94.cbp.dhs.gov/I94/#/apply-document> (le formulaire papier I94W n'est plus accepté). Des frais d'environ 30 \$ US sont également dûs.

**ATTENTION :** En cas de **passage terrestre des États-Unis vers le Mexique**, de même que pour l'entrée par voie aérienne, un formulaire migratoire doit être rempli et présenté aux services migratoires lors du passage de la frontière terrestre. Ce formulaire permettant de passer les postes-frontières avec les États-Unis (Basse-Californie, Sonora, Chihuahua, Coahuila, Nuevo León et Tamaulipas) peut aussi être obtenu en ligne. Il donne lieu au paiement d'une taxe d'un montant actuel de 575 pesos mexicains.

- Il est vivement recommandé de disposer d'un **contrat d'assistance** ou d'une **assurance permettant de couvrir tous les frais médicaux** (chirurgie, hospitalisation, etc.) et de rapatriement sanitaire, au risque de ne pas avoir accès aux soins, y compris en cas d'urgence vitale.
- Nous vous recommandons de vous munir d'une copie papier recto-verso de vos certificats et formulaires ou de numériser ceux-ci sur votre propre adresse électronique.



- Les **mineurs** voyageant seuls, avec un seul de leurs parents ou avec une personne ne disposant pas de l'autorité parentale, doivent être munis d'une autorisation de sortie de territoire. La réglementation impose au moins un adulte de 21 ans dans chaque chambre.

**FORMALITÉS SANITAIRES**

Vaccination et/ou traitements conseillés :

- Vaccinations habituelles à jour (DTP et ROR).
- Anti-moustique recommandé.

\*Toutes ces informations, valables pour les ressortissants français, sont données à titre indicatif. Elles peuvent évoluer sans préavis et concernent exclusivement les vols directs de/vers la France. En cas de transit, certains pays peuvent exiger des formalités supplémentaires. Si votre voyage inclut plusieurs destinations, merci de vous référer aux formalités en vigueur pour chacune d'entre elles. Compte tenu de l'évolution rapide de la situation administrative et sanitaire dans certains pays, nous vous recommandons de consulter le site du ministère des Affaires étrangères jusqu'au jour de votre départ.

VOTRE LOCATION DE VOITURE

Choisissez parmi les modèles proposés le véhicule adapté au nombre de passagers et au nombre de valises.

Lors de votre réservation, vous pouvez souscrire à l'option GPS.

Code - Catégorie - Modèle ou similaire  
\*\*\*\*\*  
ECAR - Economy - Chevrolet Spark 2 portes  
EDAR - Economy - Chevrolet Spark 4 portes  
CCAR - Compact - Nissan Versa 2 portes  
CDAR - Compact - Nissan Versa 4 portes  
ICAR - Intermediate - Toyota Corolla 2 portes  
IDAR - Intermediate - Toyota Corolla 4 portes  
IFAR - Intermediate SUV - Nissan Rogue  
FCAR - Full-size - Chevrolet Malibu  
LCAR - Luxury Car - Audi A4 2 portes  
LDAR - Luxury Car - Audi A4 4 portes  
STAR - Convertible - Ford Mustang 2 portes  
MVAR - 7 Passenger Minivan - Chrysler Pacifica  
SFAR - Standard SUV - Ford Edge

TYPES DE VÉHICULES EDAR - CDAR ET IDAR

Visuels non contractuels (seule la catégorie est garantie).



## TYPES DE VÉHICULES IFAR - FCAR ET LDAR

Visuels non contractuels (seule la catégorie est garantie).



## TYPES DE VÉHICULES STAR - MVAR ET SFAR

Visuels non contractuels (seule la catégorie est garantie).



# LOCATION DE VOITURE : CE QUI EST COMPRIS

## Comment calculer votre location ?

La date de prise en charge du véhicule détermine la saison tarifaire applicable pour l'intégralité de la location.

La durée de la mise à disposition du véhicule est calculée par tranche horaire de 24 heures. Minimum : 4 jours ; maximum : 30 jours.

## Alamo Save time :

Avec cette procédure d'enregistrement en pré-remplissant le contrat sur [www.alamosavetime.com](http://www.alamosavetime.com), vous réduirez votre temps d'attente et la prise en charge du véhicule pourra se dérouler plus rapidement.

En cas de dépassement de la durée initiale de votre location, le paiement des jours supplémentaires s'effectuera sur place, sur la base du tarif local (très élevé). Les suppléments seront automatiquement prélevés sur la carte bancaire du conducteur.

En cas de restitution du véhicule avant la date prévue, les jours non utilisés ne pourront faire l'objet d'aucun remboursement, que ce soit sur place ou à votre retour.

## L'essence :

Les frais de carburant se règlent sur place. Le véhicule sera livré avec le plein et devra également être restitué avec le plein. Si le loueur doit s'en charger, il fera le plein avec un prix au litre élevé et une majoration pour le service.

## LES ASSURANCES :

Achetée avec TUI auprès du loueur ALAMO, **dans votre location de voiture EST INCLUS :**

- Une **assurance CDW** (dommage au véhicule) /TP (vol du véhicule) avec **rachat complet de la franchise. Donc 0 franchise et pas de montant débité à titre de caution, la caution est prise par une empreinte de votre carte bancaire.** L'assurance CDW/TP limite la responsabilité financière du locataire pour les dommages causés au véhicule, à ses pièces et accessoires, y compris également en cas de vol, tentative de vol ou de vandalisme, à condition que le véhicule soit utilisé conformément aux termes et conditions du contrat de location.

- Une **assurance EP** (Extended protection) : **assurance responsabilité civile (max. 1 000 000 \$US)** couvre les dégâts corporels ou matériels causés aux tiers ;

La EP couvre également (max. 100 000 \$US) les dommages corporels subis par les occupants de votre véhicule membres de votre famille (pas les auto-stoppeurs), et ce montant est très insuffisant, c'est pourquoi une assurance multirisques est recommandée aux USA).

- Taxes locales, d'État et surcharges aéroport : incluses dans le prix (mais pas sur les options : GPS, siège enfant...)

- Un seul conducteur supplémentaire, qui devra avoir le permis depuis plus d'un an, être âgé d'au moins 25 ans (sinon, supplément) et posséder une carte de CRÉDIT internationale.

- Kilométrage illimité inclus. Autorisation de conduire au Canada, mais interdiction de rouler au Mexique.

## NON INCLUS :

- Les options facultatives (GPS, siège enfant, surclassement de véhicule...)

- Les contraventions, les frais de parking, l'essence et les péages.

- L'assurance facultative MAIS RECOMMANDÉE : **ROADSIDE PLUS**, environ 7 \$US/jour+taxes, qui couvre les dégâts exclus des assurances de base (perte des clés, livraison d'essence si panne sèche, remorquage si panne, dégâts aux pneus).

- Les assurances voyages : assurance "multirisques toutes causes" vivement recommandée.



# LA CONDUITE AUX ÉTATS-UNIS

## Voitures et stationnements

- Prenez le temps de vérifier si la taille de la **voiture "Compact"** (CCAR - Compact - Nissan Versa - 2 passagers maxi - 2 valises maxi) prévue dans le forfait de base correspond à vos besoins. Vous pouvez adapter la taille de votre voiture sur simple demande. Vous pouvez aussi nous demander de prévoir un GPS.

- **Une carte de crédit internationale** VISA, MC ou AMEX est obligatoire lors de la prise en charge du véhicule de location (elle doit toujours être au nom du conducteur). Par défaut, le premier passager inscrit sera considéré comme le conducteur principal.

Une carte de crédit internationale obligatoire pour chaque conducteur. La carte doit indiquer **"CREDIT"** et pas **"DEBIT"**. (Avec une carte de DEBIT, besoin de présenter le billet d'avion de retour et de laisser un dépôt, débité du compte, de 850 USD. Ce débit sera recredité en 6-8 semaines après la restitution du véhicule).

**Attention : les cartes de crédit sans logo Visa ou Mastercard, les cartes de banques en ligne comme REVOLUT, même porteuse du logo VISA ou MASTERCARD, sont considérées par ALAMO comme des cartes pré-payées ou Electron, Maestro ou autres cartes prépayées ne sont pas acceptées.**

- Le permis de conduire français est accepté dans la plupart des États et ne pose aucun problème pour tous nos autotours. Même si vous disposez d'un permis international, le permis de conduire français devra obligatoirement être présenté sur place. Si vous avez un nouveau permis au format carte de crédit, **vérifiez que la date d'expiration de votre permis couvre votre période de location.**

- **Âge minimum du conducteur** : 25 ans. Dérogation possible à 21 ans (avec supplément, environ USD30/jour dans l'Ouest américain et en Floride pour des modèles "classiques", interdit pour les gros SUV, minivans et véhicules de "luxe").

Types de véhicules autorisés : catégories Eco, compactes, Intermédiaires et Full Size : ECAR, CCAR, ICAR et FCAR).

- Les véhicules sont dotés de **boîtes automatiques**. Prenez le temps de vous familiariser avec votre véhicule en faisant quelques tours d'entraînement sur le parking du loueur. Principes généraux : il n'y a que 2 pédales (pas d'embrayage). Le levier de vitesse passe de la position P (parking = frein à main) à la position D (drive = marche avant), N (neutre = point mort) ou R (reverse = marche arrière), et ce uniquement si vous appuyez à fond sur la pédale de frein.

- Les **parkings** peuvent être payants selon les hôtels, principalement en centre-ville. ACTION/RÉACTION : Le risque d'enlèvement des véhicules en stationnement gênant ou interdit est réel. La police déclenche très rapidement la mise en fourrière.

- **La vitesse est très limitée** et les distances sont très grandes. Le shérif veille : prévoyez suffisamment de temps pour rejoindre votre étape. La limitation de vitesse dépend de l'État dans lequel vous vous trouvez. Sauf indication contraire, c'est généralement 40km/h dans les villes, 88km/h sur les routes et 120km/h sur les autoroutes. Tolérance zéro pour les excès de vitesse, même pour les petits écarts. Les voitures indiquent la vitesse en MPH : Miles par Heure, et non en KM/H.

- Le **port de la ceinture de sécurité** est obligatoire pour le conducteur et ses passagers.

- La conduite en état d'ébriété est sévèrement punie (et annule la validité des assurances). Tolérance zéro (même avec une seule bière, on est souvent au-delà de la limite autorisée).

- Il est recommandé de vérifier le **type de carburant** utilisé par votre véhicule avant de faire le plein. Le prix du carburant est moins élevé aux États-Unis qu'en France : 1 Gallon US = 3,7 Litres. Le véhicule sera livré avec le plein d'essence, donc vous devez la rendre avec le plein, autrement Alamo vous facturera l'essence + les frais du service.

- Les **feux tricolores** sont généralement de l'autre côté du carrefour. Prenez le soin de vous arrêter au niveau de la ligne blanche avant le carrefour, et non au niveau des feux pour ne pas vous retrouver bloqué au milieu du carrefour, ce qui est passible d'une amende. À un stop, on immobilise le véhicule et on compte calmement jusqu'à 3 avant de repartir dans l'ordre d'arrivée du carrefour.

- Sur certaines grandes routes (particulièrement à Los Angeles), une file "car pool", symbolisée par un losange, est réservée au covoiturage. Selon le cas, ou l'heure de la journée, ces voies rapides sont réservées aux véhicules de 2 ou 3 passagers minimum. Il est interdit de s'engager sur ces voies si vous êtes seul à bord (et les contraventions appliquées sont dissuasives).

- Dans votre sens de circulation, ou à contre-sens, il est formellement interdit de dépasser les bus scolaires jaunes à l'arrêt avec leurs clignotants allumés : cela signifie que des enfants sont en train de descendre et qu'il faut s'arrêter pour leur donner la priorité, même si vous arrivez d'en face.

- Sauf indication contraire (panneau "No Turn on red"), il est souvent permis de tourner à droite à un feu rouge. Ce dernier est à considérer comme un panneau STOP : les voitures venant de la gauche ont alors la priorité.

### **Pour les road trip passant par San Francisco : Péage du pont du Golden Gate**

Le péage (8,20 \$US à ce jour) est obligatoire, uniquement en direction du sud, c'est-à-dire en rentrant en ville.

Il n'y a pas de guichet pour payer au moment du passage. Afin d'éviter des amendes qui seront transmises avec des frais de traitement par votre loueur de voiture, il est obligatoire de créer à l'avance un compte client en renseignant une fiche sur le site : [www.bayareafastrak.org](http://www.bayareafastrak.org), avec le numéro de la plaque d'immatriculation et de la carte de crédit. Le péage sera débité de votre carte de crédit chaque fois que votre véhicule traversera le pont. Pensez à clôturer votre compte à la fin de vos vacances !

Vous pouvez également prépayer en ligne sur le même site un passage unique (ou plusieurs passages) jusqu'à 30 jours à l'avance, ou 48h maximum après le passage du pont du Golden Gate.

## INFORMATIONS GÉNÉRALES

### **Les pourboires**

Dans la culture américaine les pourboires sont la juste rétribution du service et de la satisfaction du client. Ils doivent être donnés en signe de remerciement et restent à votre libre appréciation, mais ne doivent cependant pas être négligés. Pour les serveurs dans les restaurants le pourboire, que l'on appelle tip ou encore gratuity, constitue la rémunération principale. Ils s'attendent à recevoir 15 à 20% pour le service, qui n'est généralement pas inclus dans les additions ou factures. Si vous payez par carte de crédit, remplissez vous-même la case « tips » pour indiquer le pourboire qui sera ajouté à votre addition. N'oubliez pas aussi les pourboires pour les taxis ou bagagistes.

### **La gastronomie**

La « gastronomie » américaine est assez limitée. Le restaurant standard aux Etats-Unis, sert snacks, burgers et pizzas. Cependant, des repas, sous forme de buffet, vous sont proposés afin de vous offrir un choix de plats plus variés (légumes, steaks, pâtes, crudités...). La plupart des hôtels aux Etats Unis n'ont pas de restaurant et parfois l'espace dédié aux petits déjeuners est assez restreint.

### **Prises électriques**

Prévoir un adaptateur pour prises US 110 volts (2 fiches plates).

### **Recommandations**

Comme dans tout voyage, évitez d'emporter avec vous des objets de valeur - Emportez une photocopie de vos papiers d'identité ou téléchargez-les sur une plateforme de type Google Drive pour pouvoir y accéder depuis n'importe quel ordinateur. - Ne laissez jamais vos objets de valeur (argent, passeport, billets d'avions) dans votre chambre, votre bus ou un restaurant. Chaque fois que cela est possible, placez-les dans le coffre de l'hôtel ou dans votre valise fermée à clé. Observez les règles élémentaires de prudence. Nouvelles Frontières et notre prestataire ne sauraient être tenus pour responsables des conséquences de tels vols ou pertes.

## BOUCLER SA VALISE

### **Bagages**

Prévoyez de préférence une valise à roulettes, de préférence dure car elle sera relativement maltraitée dans les diverses soutes (avion, bus...). Il est important que la valise ferme à clef et qu'elle comporte vos noms et adresse sur une étiquette extérieure. Prévoyez un petit sac d'appoint pour vos effets personnels de la journée

Interdiction d'entrer aux Etats-Unis des produits périssables non stérilisés dans les bagages.

Viande, fromages, produits végétaux, articles considérés comme dangereux sont strictement interdits à l'importation.

### **Chaussures**

Une paire de chaussure de promenade (ou baskets) sont les plus adaptées.

### **Vêtements**

Prévoyez des vêtements confortables, faciles à mettre et à enlever, pour superposer les « couches » afin de s'adapter à la température extérieure ou à la climatisation excessive. Une protection solaire est également conseillée : chapeau, lunette de soleil et crème solaire.

### **Pharmacie**

Consultez votre médecin pour préparer une mini-trousse de secours. Pour les médicaments sous forme liquide de plus de 100ml (d'un même médicament) il faut le déclarer lors de l'embarquement avec les documents justificatifs expliquant qu'il vous est impossible de faire autrement. Prenez les ordonnances avec vous.

Code	Catégorie	Modèle ou similaire	Nombre maximum de passagers	Nombre maximum de valises
ECAR	Economy	Chevrolet Spark 2 portes	2	1 grande + 1 petite
EDAR	Economy	Chevrolet Spark 4 portes	2	1 grande + 1 petite
CCAR	Compact	Nissan Versa 2 portes	2	1 grande + 1 petite
CDAR	Compact	Nissan Versa 4 portes	2	1 grande + 1 petite
ICAR	Intermediate	Toyota Corolla 2 portes	3	2 grandes + 1 petite
IDAR	Intermediate	Toyota Corolla 4 portes	3	2 grandes + 1 petite
IFAR	Intermediate SUV	Nissan Rogue	4	2 grandes + 2 petites
FCAR	Full-size	Chevrolet Malibu	4	2 grandes + 2 petites
LCAR	Luxury Car	Audi A4 2 portes	4	2 grandes + 2 petites
LDAR	Luxury Car	Audi A4 4 portes	4	2 grandes + 2 petites
STAR	Convertible	Ford Mustang 2 portes	2	2 grandes
MVAR	Passenger Minivan	Chrysler Pacifica	5-7	3 grandes + 2 petites
SFAR	Standard SUV	Ford Edge	4	3 grandes + 2 petites