



## Afrique du Sud

# Canyons et safaris

Nous avons le plaisir de vous accueillir sur l'un de nos circuits avec guide.

Vous trouverez dans votre programme des renseignements complémentaires vous permettant d'organiser au mieux votre voyage.

**Valable pour les départs du 13/01/2025 au 08/12/2025 inclus**

**Nombre de participants : Minimum : 3 / Maximum : 25**

Rythme : 4/5 Histoire & culture : 4/5 Nature : 4/5



Parcourez les paysages d'Afrique du Sud entre montagnes, canyons, prairies de savane abritant une faune et une flore uniques... Partagez les traditions ndebele dans le Mpumalanga et swazi dans l'Eswatini... Puis à Johannesburg et Pretoria, appréhendez l'histoire du pays et sa lutte contre l'apartheid.

### Les **INCONTOURNABLES** Nouvelles Frontières

- Pilgrim's Rest, ancien village de mineurs.
- Le spectaculaire canyon de la Blyde River, troisième plus grand canyon au monde.
- Les pistes du parc Kruger à la recherche des animaux sauvages qui le peuplent
- Visite d'un village swazi avec spectacle, danses et chants traditionnels.



## Jour 1 : France – Johannesburg

Envol à destination de Johannesburg.

Repas et nuit à bord.



## Jour 2 : Johannesburg – Mpumlanga (260 km / environ)

Arrivée à Johannesburg. Accueil par votre guide local francophone et route en direction d'Emgwenya, dans la région du Mpumalanga.

Déjeuner.

Visite d'un village ndebele. Les images des peuples ndebele du Mpumalanga ornent souvent les posters et les guides dédiés à l'Afrique du Sud, du fait de leurs maisons colorées et leur artisanat éblouissant. Arrivée à Emgwenya.

Dîner et nuit à l'hôtel.




## Jour 3 : Emgwenya – Pilgrim's Rest – Blyde River Canyon – Le Kruger (380 km / environ)

Petit déjeuner puis route vers Pilgrim's Rest. Visite de cette ville-musée dont les maisons en bois de l'unique rue, restaurées, datent de l'époque de la découverte de l'or à la fin du 19<sup>e</sup> siècle. Partez ensuite à la découverte de cette magnifique région qu'est le Drakensberg. Vous sillonnerez les routes à travers des paysages tourmentés et vous arrêterez pour profiter des nombreux sites à admirer. Vous contemplerez le "God's Window", qui offre un panorama grandiose sur toute la vallée et les montagnes environnantes.

Déjeuner libre.

Vous atteindrez ensuite le point le plus spectaculaire du parcours en arrivant à Blyde River Canyon. En effet, 800 mètres plus bas, la rivière Blyde force son lit à travers les formations de roches. Le canyon est superbement dominé par trois sommets imitant des tours, surnommés les "three Rondavels". Poursuite vers White River.

Dîner et nuit au lodge.



## Jour 4 : Région du Kruger – Hoedspruit – Région du Kruger (180 km / environ)

Après votre petit déjeuner, vous prendrez la direction du célèbre parc Kruger. Créé en 1898 par le président de l'époque, Paul Kruger, il est à la fois un refuge pour animaux et l'endroit rêvé pour les observer. Avec une longueur de 340 km pour 60 km de large, ce parc national est l'une des plus riches réserves d'animaux d'Afrique. Partez pour un safari en bus dans le parc à la découverte de la faune africaine. Vous y trouverez la plus grande variété animale réunie sur le territoire africain, avec 450 espèces d'oiseaux rares partageant une nature vierge avec les impalas, les buffles, les zèbres, les éléphants, les girafes, les hippopotames, les lions et les léopards.

Déjeuner libre.

Dîner et nuit au lodge.



## Jour 5 : Parc Kruger

Journée complète de safari en bus.

Déjeuner.

En option : journée complète de safari en véhicule 4 x 4 (à partir de 86 € par personne, à retenir au moment de la réservation). Retour au lodge.

Dîner "boma" traditionnel africain autour du feu, sous le ciel étoilé (si la météo le permet).

Nuit au lodge.



## Jour 6 : Parc Kruger – Royaume d'Eswatini (250 km / environ)

Route pour l'Eswatini (ex-Swaziland), petit royaume enclavé dans le territoire sud-africain. Le peuple swazi y vit dans le respect des traditions, confiant dans sa bonne étoile.

Vous passerez la frontière et traverserez une région de plaines et montagnes puis vous continuerez par la "Happy Valley", nom donné à la région au sud de Mbabane, vers Manzini.

Passage de la frontière et formalités douanières. Visite d'un village swazi, dont la culture et les coutumes ancestrales vous seront expliquées et détaillées par un habitant du village.

Vous assisterez, en fin de visite, à un spectacle de danses et de chants traditionnels.

Déjeuner durant l'excursion.

Route en direction de la vallée heureuse.

Dîner et nuit à l'hôtel.



## Jour 7 : Royaume d'Eswatini – Malelane (209 km / environ)

Après le petit déjeuner, balade pédestre dans la réserve de Mlilwane, à la découverte de la faune et de la flore. Cette réserve est un sanctuaire protégé entouré par des montagnes majestueuses et des prairies de savane, menant à une végétation forestière dense.

Déjeuner.

Route en direction de Malelane. Passage de la frontière et formalités douanières. Visite du jardin botanique de Lowveld.

Dîner et nuit à l'hôtel.



## Jour 8 : Malelane – Johannesburg – Pretoria (430 km / environ)

Après le petit déjeuner, route en direction de Johannesburg. Visite du quartier de Soweto.

Enfant maudit de l'apartheid, le South West Township de Johannesburg compte aujourd'hui près de 4 millions d'habitants. Les émeutes qui s'y sont déroulées en 1976 marquent le début du déclin de la ségrégation.

Déjeuner dans un dhebeen, ancien bar clandestin du quartier où l'on sert aujourd'hui la cuisine locale.

Départ pour Pretoria.

Dîner. Nuit à l'hôtel.




## Jour 9 : Pretoria – Johannesburg – France (100 km / environ)

Vous découvrirez la place de l'Église, l'Union Building, siège du gouvernement dominant la ville avec de magnifiques jardins, et le Voortrekker Monument (vue extérieure), qui est l'un des principaux monuments reflétant l'histoire afrikaner.

Déjeuner libre.

Puis transfert vers l'aéroport de Johannesburg, assistance aux formalités d'enregistrement pour votre vol retour.

Nuit à bord.



## Jour 10 : Arrivée en France.

**À noter :** Le nombre de kilomètres et le temps de trajet sont donnés à titre indicatif. L'itinéraire peut être modifié en fonction des arrivées et départs des vols internationaux, ou des conditions locales.

# INFORMATIONS PARTICULIÈRES

### Repas

Le circuit est en pension complète, à l'exception de 3 déjeuners libres (jours 2, 4 et 5). Il est facile de trouver de quoi vous restaurer lors de la journée safari dans le parc Kruger, où des endroits sécurisés avec toilettes, boutiques et petits restaurants-snacks sont prévus à cet effet. Durant votre voyage en terre africaine, vous découvrirez une cuisine issue d'un mélange de plusieurs cultures. Dans tout le pays, vous goûterez au fameux biltong, une délicieuse viande séchée en lamelles, le sosatie (brochettes marinées dans une sauce au curry) ou encore la savoureuse cuisine indienne. Les amateurs de viande auront également l'opportunité de découvrir la grande variété de viande exotique de "brousse" consommée en Afrique du sud, à l'image de l'impala, le crocodile ou l'autruche.

Le dîner "Boma" est un repas traditionnel composé de grillades de viande et de plats typiquement africains, pris sous les étoiles, autour d'un grand feu reconstituant ainsi la place du village.

### Transport

Transport en bus climatisé avec chauffeur anglophone.

### Encadrement/ accompagnement

La personne qui vous accompagne saura vous faire partager son goût du voyage et sera votre interlocuteur privilégié. Votre guide local francophone saura mieux que quiconque vous faire découvrir son pays.

# ACTIVITÉS OPTIONNELLES À RÉSERVER AU MOMENT DE LA RÉSERVATION

## **Safari en 4x4 dans le parc Kruger avec un ranger anglophone :**

**Jour 5 :** Safari en véhicule 4x4, dans le parc Kruger (journée complète) : 86€ par adulte. (Demi-journée) : 70€ par adulte. (prix pour réservations avant départ). A savoir que les prix sur place seront plus élevés !

Départ matinal de Hazyview pour faire route vers le Parc National Kruger, à bord d'un véhicule 4x4 ouvert. Le safari du matin s'achève dans l'un des camps à l'intérieur du parc où vous pourrez vous rafraîchir et déjeuner (à votre charge) avant de continuer la découverte du parc. Le safari en véhicule 4x4 vous permettra d'avoir un contact direct avec le bush et, qui sait, grâce à l'aide du ranger expérimenté qui vous accompagne, aurez-vous la chance d'apercevoir l'un de 1 000 léopards de cette immense réserve, avant le retour à Hazyview en fin d'après-midi.

## HEBERGEMENT

Voici les noms des hôtels prévus pour ce circuit.

Selon l'état des réservations, nous pouvons être amenés à vous loger dans des hôtels similaires de même catégorie (normes locales) :

MPUMLANGA : Fortis Hotel Malaga 3\*

PARC KRUGER : Nkambeni Safari Camp 3\*

ESWATINI : Mantenga Lodge 3\*

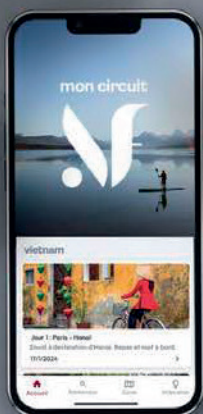
MALELANE : Prestana Kruger Lodge 3\*

PRETORIA : RH Hotel Pretoria 3\*

La liste définitive des hôtels est disponible auprès de votre agence de voyage environ 15 jours avant le départ.



NOUVELLES  
FRONTIÈRES



NOUVEAU

## Voyagez avec l'essentiel.

Billets d'avion, carnet de voyage, itinéraire détaillé...

Retrouvez tout votre voyage sur l'appli

**Nouvelles Frontières**



Téléchargez  
l'appli





# Afrique du Sud

## INFORMATION PAYS

**Décalage horaire : +1h en hiver, pas de décalage en été.**

**Afrique australe (4 pays) : +1h en hiver / pas de décalage en été.**

**Temps de vol : 11h40 sans escale, 16h avec escale.**

### Climat

L'Afrique du Sud étant située dans l'hémisphère sud, les saisons sont inversées : c'est l'été de novembre à mars (Noël se fête donc au moment le plus chaud de l'année !), l'automne en avril et mai, l'hiver, de juin à août, et le printemps en septembre et octobre. Le pays bénéficie d'un climat subtropical tempéré par l'altitude, sauf dans le centre et au nord-ouest, où il peut faire très chaud. La côte, au sud, jouit d'un climat de type méditerranéen.

### Monnaie et pourboire

L'unité monétaire sud-africaine est le rand (ZAR). Pour connaître le taux de change actuel, consultez le site : [www.xe.com](http://www.xe.com).

Vous pourrez échanger vos euros dans la majeure partie du pays. Au Zimbabwe, il est préférable de se munir de dollars. Les cartes de crédit de type Visa ou MasterCard sont acceptées partout en Afrique du Sud. Dans les aéroports internationaux, les guichets sont ouverts 7 jours sur 7, jusqu'à l'arrivée du dernier long courrier. Des distributeurs de billets sont aussi disponibles dans cette zone et dans le centre des grandes agglomérations.

Les pourboires, employés en signe de remerciement, ne sont pas obligatoires mais sont toujours appréciés. Lorsque le service vous apporte satisfaction, il est d'usage de laisser un pourboire aux guides, accompagnateurs et chauffeurs (prévoyez environ 3 à 5 € par jour et par personne).

Les repas libres des jours 2, 4 et 5 ne sont pas inclus ; comptez environ 20 € par repas.

Le prix moyen d'un menu à trois plats est d'environ 25 €.

Une bouteille de vin coûte de 12 à 20 €.

Une tasse de café coûte environ 3 €.

### Voltage

220V alternatif, 50 HZ : vous aurez besoin de vous munir d'un adaptateur avec trois fiches rondes.

### Histoire et politique

Il y a plus de 20 ans, l'Afrique du Sud était connue comme un régime "d'apartheid". Aujourd'hui, elle a tourné le dos à des siècles de haine raciale et cette démarche de réconciliation est considérée comme un "miracle" social qui a inspiré des initiatives semblables dans d'autres régions du monde (Irlande, Rwanda). Le système post-apartheid consiste en un gouvernement multiracial. Le pays est d'ailleurs connu comme la "nation arc-en-ciel", une expression créée par le prix Nobel de la paix, Monseigneur Desmond Tutu.

### Économie

L'Afrique du Sud est un géant à l'échelle du continent africain, puisque le pays représente environ 25 % du PIB de l'Afrique, 40 % de son industrie et 50 % de son parc automobile. Ses ressources minières (charbon, uranium, fer, gaz naturel, etc.) constituent l'un des piliers de son économie. L'Afrique du Sud est, entre autres, le premier producteur d'or mondial et le 5<sup>e</sup> producteur de diamants. Elle approvisionne l'Europe, les États-Unis et le Japon.

L'exportation de produits alimentaires est un second pilier économique, l'Afrique du Sud se plaçant au 3<sup>e</sup> rang mondial pour ses exportations de fruits et au 6<sup>e</sup> pour le maïs. Enfin, les activités touristiques se sont nettement développées et placent le pays au 2<sup>e</sup> rang derrière la Tunisie à l'échelle du continent africain.

## Population

La diversité de sa population et de ses cultures valent à l'Afrique du Sud d'être décrite comme un monde en un seul pays. Elle compte en effet 76 % de Noirs, 11 % de Blancs, 9 % de Métis, 3 % d'Asiatiques et 1 % d'autres groupes. Près de 80 % de la population sud-africaine est de foi chrétienne. Parmi les autres groupes religieux, on retrouve les hindous, les musulmans et les juifs. Seule une minorité de la population sud-africaine n'appartient à aucune des principales religions, mais se considère comme traditionaliste ou comme n'ayant aucune attache religieuse particulière. La liberté de religion est garantie par la Constitution et la politique officielle consiste à ne pas interférer dans les pratiques religieuses.

## Langue

L'Afrique du Sud compte 11 langues officielles dont l'anglais, l'afrikaans (dérivation du hollandais) et le zoulou. L'anglais est la langue de communication courante. L'afrikaans est également très pratiqué et figure sur les panneaux de signalisation.

# FORMALITÉS & SANTÉ

## FORMALITÉS ADMINISTRATIVES\*

- **Passeport valide plus de 30 jours** après la date de sortie du territoire sud-africain.

Le passeport doit impérativement comporter deux pages vierges. Un permis de séjour de 90 jours sera délivré à la frontière et à l'entrée sur le territoire sud-africain.

- Pour un séjour inférieur à 90 jours, le visa n'est pas exigé.
- Déclaration douanière obligatoire (pour les adultes, les enfants et les bébés) à remplir avant départ sur le site <https://www.sars.gov.za/travellerdeclaration/> ou à l'arrivée à l'aéroport en Afrique du Sud.

- Il est recommandé de disposer d'un contrat d'assistance ou d'une assurance permettant de couvrir tous les frais médicaux et de rapatriement sanitaire.

- Les **mineurs** voyageant seuls, ou avec une personne ne disposant pas de l'autorité parentale, doivent voyager avec leur propre passeport. Le passeport doit être valide plus de quatre mois à partir de la date du voyage et comporter au moins deux pages vierges. De plus, ils doivent fournir les documents suivants : une copie de leur certificat de naissance, une lettre d'autorisation parentale, une copie des passeports des parents, le contact des parents ou tuteurs, un courrier de la personne accueillant l'enfant mentionnant son adresse et son contact, ainsi qu'une copie de la pièce d'identité de la personne accueillant l'enfant.

- Nous vous recommandons de vous munir d'une copie papier recto-verso de vos certificats et formulaires ou de numériser ceux-ci sur votre propre adresse électronique.

## FORMALITÉS SANITAIRES

### Vaccination obligatoire :

- Vaccin contre la **fièvre jaune obligatoire** pour les voyageurs en provenance d'une région infectée ou ayant transité via des régions infectées.

### Vaccination et/ou traitements conseillés :

- Mise à jour DTP+ROR.
- Traitement antipaludéen (classification groupe 3) conseillé pour les visites des parcs.
- Répulsif anti-moustiques.

\*Toutes ces informations, valables pour les ressortissants français, sont données à titre indicatif. Elles peuvent évoluer sans préavis et concernent exclusivement les vols directs de/vers la France. En cas de transit, certains pays peuvent exiger des formalités supplémentaires. Si votre voyage inclut plusieurs destinations, merci de vous référer aux formalités en vigueur pour chacune d'entre elles. Compte tenu de l'évolution rapide de la situation administrative et sanitaire dans certains pays, nous vous recommandons de consulter le site du ministère des Affaires étrangères jusqu'au jour de votre départ.

# BOUCLER SA VALISE

## Bagages

Prévoyez de préférence un sac ou une valise n'excédant pas 20 kg, ainsi qu'un sac à dos pour vos effets personnels de la journée.

## Chaussures

Emportez une paire de baskets confortables ou de chaussures de marche légères.

## Vêtements

Malgré quelques écarts de température selon les régions, le climat sud-africain est en général clément toute l'année. Prévoyez par conséquent des vêtements légers (coton), une laine pour les safaris matinaux ainsi qu'un vêtement de pluie. Une tenue correcte est souhaitable dans tous les lieux publics. Durant l'été, de mi-octobre à mi-février car les saisons sont inversées, les températures peuvent atteindre 38 °C.

## Matériel

- Une paire de lunettes de soleil.
- De la crème de protection contre le soleil et les insectes (les moustiques en particulier).
- Une gourde
- Une casquette ou un chapeau.
- Une petite pharmacie personnelle.
- Si vous partez en brousse de très bonne heure le matin ou tard le soir, gardez à portée de main un pull, une veste ou un blouson car il peut faire très frais à ces heures de la journée.
- Un anti-moustiques.
- Le soir, évitez les parfums et couvrez idéalement vos jambes et vos bras.
- Des pansements.
- Une paire de jumelles.

Soucieux de réduire l'impact des voyageurs sur l'environnement, nous limitons autant que possible l'usage de bouteilles d'eau en plastique. Nous vous conseillons d'emporter une gourde que vous pourrez remplir sur place. Merci pour votre action à nos côtés.

## POUR EN SAVOIR PLUS

### La vie en groupe

Pour faciliter les échanges et la convivialité, nous limitons la taille de nos groupes à 35 participants, et parfois moins. Néanmoins, vous allez vivre plusieurs jours en communauté et certaines concessions sont indispensables à la cohésion du groupe. Nos équipes s'occupent de tout, ainsi vous ne serez pas contraints d'effectuer les tâches collectives. Votre aide sera toutefois appréciée et contribuera à renforcer vos liens avec vos accompagnateurs et vos guides. Il est également nécessaire d'être ponctuel aux rendez-vous donnés par votre accompagnateur ou guide. Les retards peuvent en effet remettre en cause l'organisation des visites prévues.

### Votre environnement

Les itinéraires que vous allez parcourir ont été choisis pour leur beauté, leur authenticité ou leur originalité. Quelques principes permettront à d'autres voyageurs d'apprécier ces mêmes paysages dans les meilleures conditions. Ainsi, l'eau est un bien précieux dans de nombreux pays, désertiques ou non : ne la souillez pas ! Pour ce faire, prévoyez toujours des savons et shampoings biodégradables. Les animaux que vous pouvez rencontrer dans la nature y sont chez eux : ne les dérangez pas et faites-vous discrets. Enfin, certains sites ou parcs naturels sont protégés et imposent un règlement qu'il est important de respecter. En bref : ne laissez aucune trace derrière vous, ramassez vos déchets et suivez les conseils de votre guide !

### Vos rencontres

Sur votre route, vous aurez souvent l'occasion de rencontrer les populations locales. Où que vous soyez, sachez faire preuve de discrétion et d'humilité. La multiplicité des cultures et des traditions fait que certaines attitudes sont différemment perçues selon les pays. Pour ne pas commettre d'impair, prenez le temps de comprendre les personnes que vous rencontrez et de créer avec elles des liens privilégiés. Là encore, les conseils de votre guide seront précieux ! Il connaît mieux que quiconque les comportements à éviter ou à adopter. À titre d'exemple, il convient de demander sa permission à toute personne que vous souhaitez prendre en photo. Établir un contact préalable est le meilleur moyen qu'elle réponde favorablement. De même, ne distribuez pas des cadeaux à tout-va. Cela peut en effet inciter les enfants à mendier. Afin d'éviter ce genre de dérive, mieux vaut s'en remettre aux structures locales compétentes (pour faire un don à l'école, à l'hôpital, aux autorités locales, etc.). Enfin, veillez à ne pas porter de tenue trop légère (short court, décolleté, etc.) et à éviter les comportements exubérants.

## Sécurité

Comme dans tout voyage, évitez d'emporter des objets de valeur ou dont la perte serait source d'ennuis, et pensez à assurer votre matériel vidéo et photo.

Emportez également une photocopie de vos papiers d'identité.

Ne donnez pas l'impression de porter des objets de valeur en exhibant des t-shirts aux marques ou logos ostensibles, qui pourraient vous faire paraître aussi riche que si vous portiez des bijoux.

Gardez aussi un peu de monnaie sous la main, indépendamment du reste de vos économies, pour éviter d'avoir à sortir une grosse somme à chacun de vos achats.

Plus généralement, suivez attentivement les conseils de vos guides locaux et accompagnateurs et ne laissez jamais vos objets de valeur (argent, passeport, billets d'avion) visibles dans le véhicule ou au restaurant. Chaque fois que cela est possible, mettez-les plutôt dans le coffre-fort de l'hôtel ou votre bagage fermé à clé.

## LE SAFARI

Durant votre circuit, vous vivrez en parfaite osmose avec la nature. Dans les réserves et les parcs nationaux, les animaux sont généralement habitués aux véhicules et peuvent paraître dociles, mais ils n'en restent pas moins des animaux sauvages. Vous ne devez en aucun cas sortir de votre véhicule, sauf si votre guide vous invite à le faire. Suivez impérativement les conseils de ce dernier.

Même si les animaux sont habitués aux véhicules, le silence, lors de leur observation, est de rigueur afin de ne pas les effrayer.

Ne laissez pas apparaître vos bras ou vos mains ; vous ne voyez peut-être pas toujours les animaux mais eux vous observent.

La faune n'est pas visible en permanence et la vue d'un lion ou d'un léopard est parfois rare, leur territoire pouvant couvrir une superficie de 20 à 200 km<sup>2</sup>. Réussir un safari, c'est aussi avoir beaucoup de chance ! Les chauffeurs-guides communiquent par radio afin de repérer les animaux, ce qui facilite leur localisation. Notez enfin qu'il est strictement interdit de nourrir les animaux dans les parcs et réserves.

